

# Kartensystem Spezialartikel: Grundartikel, PIN Artikel, Sonderwerte

Für die PC CADDIE.id Karten-Systeme werden spezielle Artikel benötigt. Prüfen Sie zuerst, ob Sie sich im richtigen Kontenbereich befinden. Öffnen Sie im PC CADDIE-Menü [Umsätze/Beitragstypen / Artikel/...neu anlegen, bearbeiten, löschen](#) und legen Sie die Automaten-Artikel an. Durch einen Zugangs-Pin haben Sie die Möglichkeit, z.B.Gastspielern einen unkomplizierten Zugang zu Umkleiden, Toiletten oder der Caddyhalle zu gewähren.

## Grundartikel

Die Basisartikel für Kartenaufwertung und Kartenentwertung werden in den [Allgemeine Einstellungen](#) zugeordnet.

Kartenaufwertung → kart

Kartenentwertung → kbez

**1** Artikel  
Artikel-Nr. kart 0001 Fibu-Konto:   
Bezeichnung Kartebuchung Kennung   
Gruppe ZKS Zahlkartensystem    
Farbschema    
Größensch. KTYP Kartentyp

Preise / Mengen  
Status Versteckt  Einheit 1  Stück   
Kalkulation  MwSt: **3** 19,0 %  kein Rabatt

**2** Farben / Größenkombination

Mitglied	0,00	0,00	EK (netto)	0,00
Gast	0,00	0,00	EK (effektiv)	0,00
Jugend	0,00	0,00	VK (brutto)	0,00
Pro	0,00	0,00	Marge: 0,00 %	
Service	0,00	0,00	<input type="checkbox"/> Bestandsführung	
Mannschaft	0,00	0,00	Mindest-Bestand	.....
			Bestand	0
			Bestellt	0

Einkauf  
Lieferant     
Best.Nr.:  Packungs-Einheit  Rabatt 0   
Barcode:

1. Hier sehen Sie das Beispiel für den Artikel Kartenaufwertung → kart. Alle Artikel sollten den

**Status** „Versteckt“ erhalten.



2. Es ist möglich über die Definition eines **Größenschemas** die verschiedenen **Kartentypen** separat auszuwerten. Das Größenschema muss 1:1 mit dem Kartenschema in den Positionen übereinstimmen. Größe 1 entspricht Kartentyp 1.
3. Die Definition der MwSt. muss mit dem Betreiber geklärt werden.

Die Artikel für die Bezüge werden in den **Automaten-Parametern** festgelegt.

Ballautomat: Ballbuchung am Ballautomaten → ba1

Greenfee: Automatische Rangefeebuchung über die Karte → bar

## Erweiterte Auswertungsmöglichkeiten

Mit dem Sonderparameter **CARD\_TYPEASSIZE** legt PC CADDIE automatisch ein Größen-Schema „@CTYP - Kartentypen“ an, das bei der Anlage der Spezial-Artikel benutzt werden kann.

Durch das Anlegen der folgenden Artikel bietet PC CADDIE die Möglichkeit, PIN bzw. Punkte-Buchungen separat auszuwerten:

Artikel-Nr.	Bezeichnung
<b>kartp</b>	Kartenaufwertung Punkte
<b>kartpin</b>	Kartenaufwertung PIN
<b>ba1p</b>	Buchung Ballautomat - Punkte
<b>kbezauto</b>	Kartenbezahlung Automat
<b>kbezpin</b>	Kartenbezahlung via PIN
<b>kbezpinp</b>	Kartenbezahlung PIN mit Punkteabzug (noch zu prüfen)
<b>kbezp</b>	Kartenbezahlung Punkte

## Pin-Artikel für Online-Systeme

Artikel

Artikel-Nr. pin 0001 Fibu-Konto:

Bezeichnung **Pinartikel \*<PIN>#** Kennung **1/:B;C;/7/10**

Gruppe ZKS Zahlkartensystem Neu Gruppe Lös.

Farbschema Neu Bearbeiten

Größensch. KTYP Kartentyp Neu Bearbeiten

Preise / Mengen

Status Normal Einheit 1 Stück

Kalkulation MwSt: 19,0 %  kein Rabatt

Farben / Größenkombination Neu (F2) Lös.

Mitglied	0,00	0,00
Gast	0,00	0,00

EK (netto) 0,00  
 EK (effektiv) 0,00  
 VK (brutto) 0,00  
 Marge: 0,00 %  
 Bestandsführung  
 Mindest-Bestand .....  
 Bestand 0  
 Bestellt 0

Einkauf Lieferant

Best.Nr.: Packungs-Einheit Rabatt 0

Barcode:

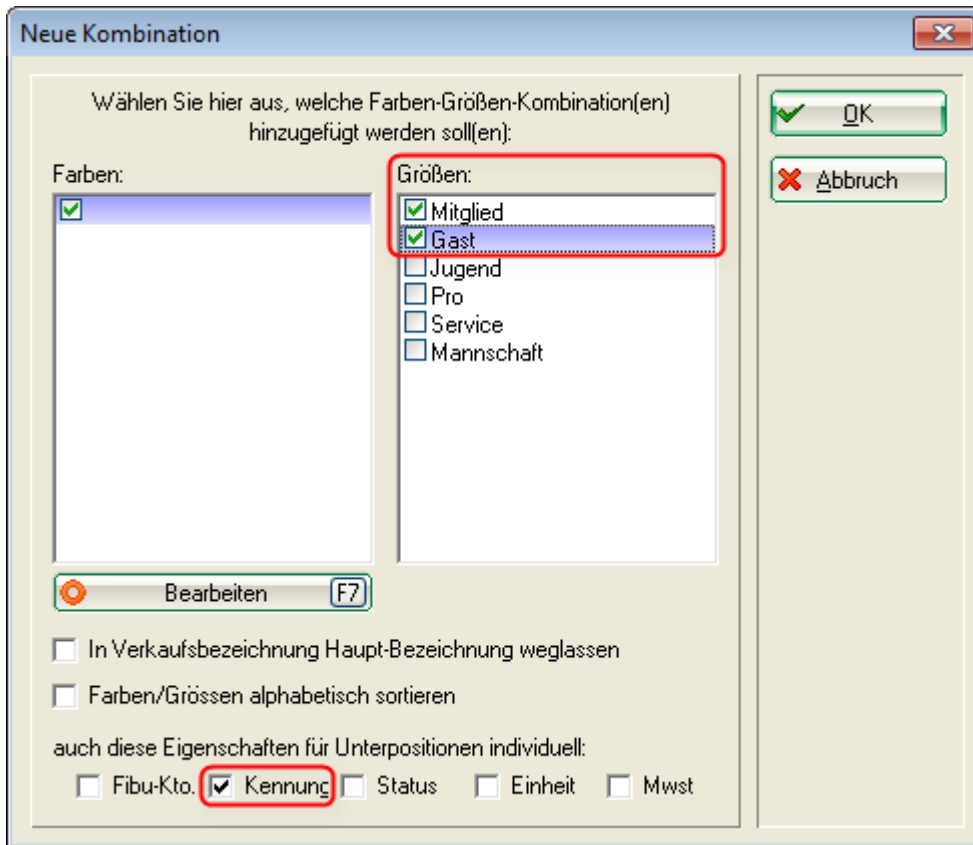
Neu  
 Sichern (F11)  
 Löschen (F5)  
 Kopie -> Neu  
 Automatik  
 Eingang  
 Bestandteile  
 Konto  
 Drucken (F8)  
 Ende

In der Artikelbezeichnung muss die Pinfunktion wie folgt hinterlegt werden: \*<PIN>#. Der Stern ruft die Funktion am Leser auf, den Pin generiert PC CADDIE, die Raute schließt den Vorgang.

Die in der Kennung eingetragenen Parameter werden durch einen Slash getrennt (/):



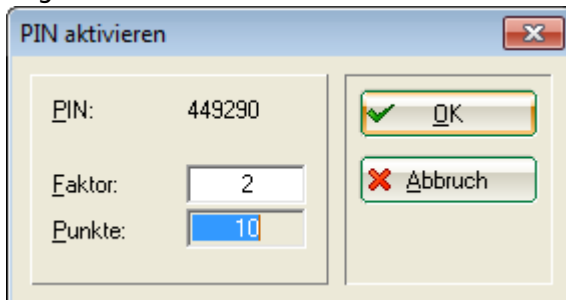
1. Parameter: Hier kann nur ein **Kartentyp** definiert werden. Wenn Sie mehrere Kartentypen für die gleiche Pinfunktion berücksichtigen möchten, benutzen Sie das Größenschema wie unter Grundartikel beschrieben. Achten Sie dabei auf die individuelle Kennung der Unterpositionen.



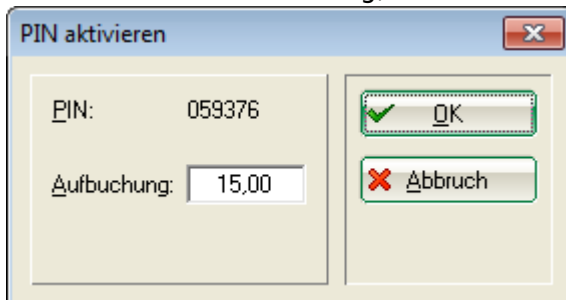
2. Parameter: Hier wird die **Zulassung** einer PIN definiert. Es können mehrere durch Semikolon getrennte Zulassungen eingefügt werden.

3. Parameter: Hier wird die Gültigkeit in Tagen ab dem Zeitpunkt der Buchung festgelegt.

4. Parameter (optional): Wenn man diesen Wert ergänzt, wird dem PIN eine feste Punktzahl zugeordnet.



Lassen Sie diesen Wert weg, wenn Sie die PIN mit einem Geldwert aufladen möchten.



Entweder:

Kartentyp;/Zulassung1;Zulassung2;/Gültigkeit in Tagen/Anzahl Punkte

oder:

Kartentyp;/Zulassung1;Zulassung2;/Gültigkeit in Tagen

Wenn Sie nur eine Türpin generieren möchten, können Sie die PIN mit dem Wert 0 aufladen. Hierzu benötigen Sie einen Sonderparameter. Sprechen Sie Ihren PC CADDIE-Support gern darauf an.

TIPP Wenn Sie die PIN auch auf dem Bagtag aufdrucken möchten, muss in der **Kennung...**

2;/D;/7//;GFINFA:Damen-PIN: (so kann man den Text „Damen-PIN:“ davorsetzen lassen)

...oder einfach...

2;/D;/7//;GFINFA (so wird nur der PIN eingesetzt)

(analog für B...)

...stehen. In der Bagtagvorlage muss natürlich das Feld <GFINFA> bzw. <GFINFB> berücksichtigt werden.

TIPP Kostenloser Ballbezug beim Greenfee-Verkauf: Sie können das PIN-System auch mit einem Greenfee/Rangefee-Artikel (Status Bagtag-Druck) kombinieren, wenn Sie bei diesem in die **Kennung** den folgenden Parameter einfügen:

PIN:2;/B;C;/7/5

Somit erhält der Kartentyp 2 - Gäste 5 kostenlose Punkte für die Ballbuchung. Dieser gilt für die Bereiche B und C und ist 7 Tage gültig. Durch , getrennt können mehrere Funktionen in der Kennung hinterlegt werden.

Feld zum Druck auf dem Bagtag: PIN: <PARA11>

## Artikel für das Laden des automatischen Sonderwertes

Artikel

Artikel-Nr. cardxdsc 0001 Fibu-Konto:

Bezeichnung Kartenaufladung Sonderwert Kennung

Gruppe KART Kartensystem

Farbschema

Größensch. KATY Kartentypen

Preise / Mengen

Status Versteckt  1

Kalkulation  MwSt: 19,0 %  kein Rabatt

Farben / Größenkombination

1 - Mitglieder	0,00	0,00
2 - Gäste	0,00	0,00
3 - Preisstufe 3	0,00	0,00
4 - Preisstufe 4	0,00	0,00
5 - Preisstufe 5	0,00	0,00

EK (netto)

EK (effektiv)

VK (brutto)

Marge: 0,00 %

Bestandsführung

Mindest-Bestand

Bestand

Bestellt

Einkauf

Lieferant

Best.Nr.:  Packungs-Einheit  Rabatt

Barcode:  Individualisierung