

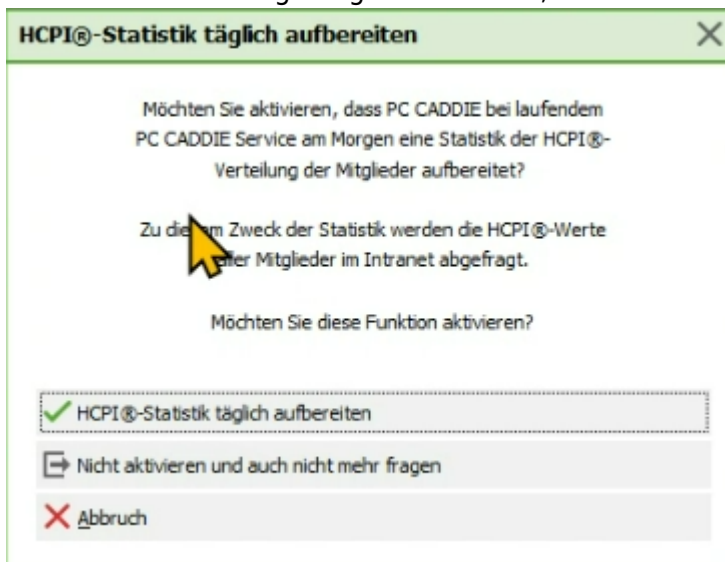
Update Deutschland Version 14.3.1

Hier geben wir Ihnen einen Überblick zu den Neuerungen für die PC CADDIE Version 14.3.1.

update morgendliche automatische Abfragen der HCPI - für Statistik

Aufgrund Gesprächen mit dem DGV wird ab Juni 2024 (PC CADDIE Update) eine neue Handicap Statistik bereitgestellt. Dazu werden die aktuellen Handicaps der Mitglieder benötigt, und werden dazu morgens wieder automatisch beim DGV abgeglichen!
Laden Sie das aktuelle PC CADDIE update:

Es erscheint dann folgende Abfrage: Bestätigen Sie „HCPI Statistik täglich aufbereiten“!
Sollten Sie die Anfrage abgelehnt haben, werden Sie insgesamt 7x gefragt beim Start von PC CADDIE.



Jeden Morgen gibt es dann eine einfache HCPI Statistik in Ihrem Intranetinformatioinsfenster.



Die Zahlen können Sie sich bei Bedarf z.B. in eine Excel Liste übertragen, um die Entwicklung zu studieren.

Es gibt zu dieser Funktion dann keine anderen Einstellungsmöglichkeiten.

Achtung: Rückwirkend kann die Statistik für bestimmte Tage später nicht mehr aufgerufen werden!

Handicap-Statistik

	Männlich			Weiblich			Divers			Total		
Total	33	23	15.7	31	20	26.8	1	0	--	65	43	20.8
Junior < 18	2	1	15.4	0	0	--	0	0	--	2	1	15.4
Adulte	10	7	17.7	20	13	23.6	0	0	--	30	20	21.5
Mid Amateur	11	5	18.7	0	0	--	1	0	--	12	5	18.7
Senior	10	10	12.8	11	7	32.7	0	0	--	21	17	21.0

Bedeutung der Zahlen: Gesamtzahl / Personen mit Hcp / Hcp-Durchschnitt

Datum: 18.06.24 Zeit: 09:10:09

Die Einstellung ist auch zu finden in der Intranet-Konfiguration:

Intranet-Konfiguration

Konfiguration Spezielle Funktionen

Datenaustausch an diesem Computer aktivieren

HCPI®-Statistik täglich aufbereiten
 (für diese Statistik werden die Hcpi der Spieler begründet im DGV-Intranet abgerufen)

Intranet-Clubnummer: 9001

Benutzername:

AppKey: 6f013038-0d5d-460b-85e8-3eacd3ba:

Turnier-ID (Agentur):

Standard-Sprache:

Transfer in diesem Abstand prüfen: 2 Minuten

Eingang in diesem Abstand: 3 Minuten

gRPC für Turnier-Anmeldungen aktiviert

OK Abbruch

Voraussetzung ist dazu ein Dienst im Service Manager, der sicher bei den meisten Clubs schon installiert ist. Wenn nach dem Update etwas nicht wie erwartet funktioniert, melden Sie sich gerne!

morgendliche automatische Abfragen der HCPI

Achtung aktuelle Info einen Beitrag nach oben scrollen!

Zum Stichtag 1. April 2024 wurde die morgendliche Abfrage der Mitglieder Handicaps laut DGV Pflichtenheft abgestellt.

Aufgrund Gesprächen mit dem DGV wurde ab Juni 2024 (PC CADDIE Update) eine Funktion mit einer Handicap Statistik bereitgestellt.

Dazu werden die aktuellen Handicaps der Mitglieder benötigt, und morgens wieder automatisch beim DGV abgeglichen! Siehe den detaillierten Beitrag weiter oben!

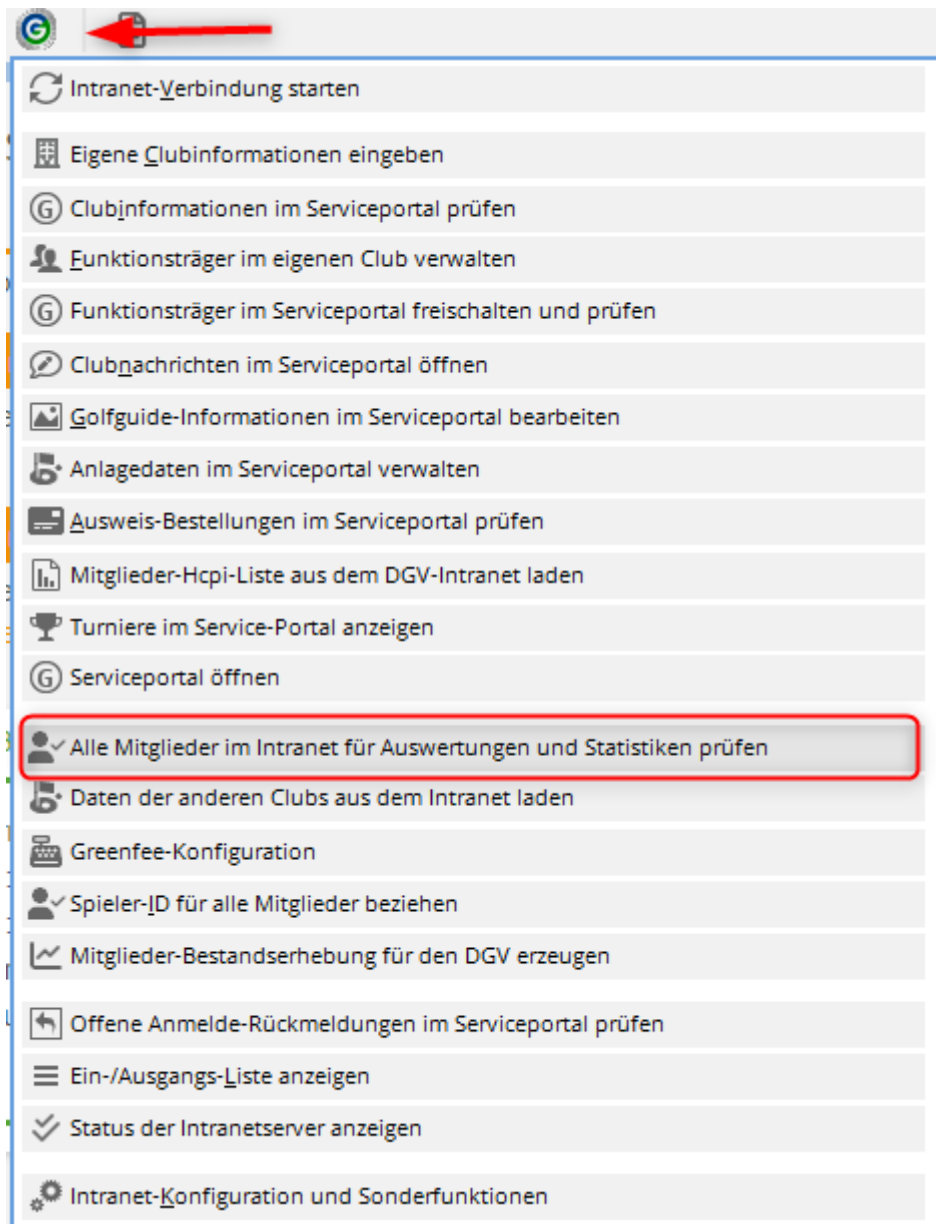
Aktualisierte Info (gültig von 1.4.24. bis Juni 2024): Aufgrund der Anforderungen des DGV Pflichtenhefts für die Clubverwaltungssoftware-Systeme ist es ab nicht mehr erlaubt, eine automatische Prüfung aller Mitglieder-HCPI in den frühen Morgenstunden durchzuführen.

Dies ist deshalb ab der PC CADDIE Version 14.3. deaktiviert (Stichtag 1.4.24).

Dem DGV ist es wichtig, dass im Sekretariat die Abfragen manuell gestartet werden, um einen Verwendungszweck auswählen zu können.

Die automatischen Prüfungen für Turniere und Startzeiten werden weiterhin gemacht, da in diesen Fällen der Verwendungszweck klar ist, und es insbesondere für Turniere wichtig ist, am Turniertag vor dem Start des jeweiligen Turnieres die HCPI aktuell im Turnier zu haben (und das auch falls die Scorekarten tags zuvor gedruckt wurden).

Manuell können Sie die HCPI Abfragen neu über den DGV Button starten:



Sie können in der nächsten Abfrage den Verwendungszweck wählen:

Mitgliederprüfung für Auswertungen und Statistiken ✕

Bitte wählen Sie, für welchen Verwendungszweck die Mitgliederprüfung erfolgt:

- ▶ Auswertungen, Filter und Statistiken (allgemein)
- ▶ Auswertungen, Filter und Statistiken durch das Handicapping Komitee
- ✗ Abbruch

Spieler aus Turnier löschen

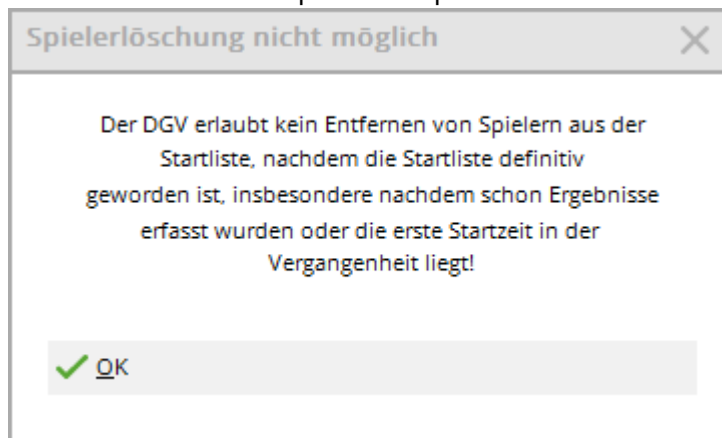
DGV Regelung

Die DGV Regularien sehen neu vor, dass Spieler ab Turnierbeginn nicht mehr aus der Startliste entfernt werden dürfen.

Spieler können deshalb ab dem Beginn des Turnieres (1. Startzeit) nicht mehr gelöscht werden. Egal aus welchem Grund der Spieler „falsch“ in der Startliste ist, es wird bei fehlenden Ergebnissen automatisch dann ein N.A. (nicht angetreten) als Ergebnis an den DGV übermittelt.

Vor Turnierbeginn sollten auch keine Spieler im Puffer verbleiben, denn auch Spieler aus dem Puffer bekommen automatisch ein N.A. wenn kein Ergebnis eingegeben wird.

Beim Versuch einen Spieler zu spät zu löschen kommt folgender Hinweis:



Meldeschluss am Turniertag

Bedenken Sie bitte, dass am Turniertag eine „Startzeit“ im Spielereitor von 0:00 Uhr eine Uhrzeit ist, auch wenn der Meldeschluss erst am Turniertag ist !

Sie können im Beispiel am 19.4. keinen Spieler löschen, da 0:00 Uhr in der Vergangenheit ist. Der Turnierbeginn bezieht sich auf die Uhrzeit.

Startliste: Turniertest, 1. Runde - 19.04.24

Turnier Bearbeiten Sortieren + Formatieren Block Puffer Drucken Info Speichern Ende

Gruppe: 1/1 - Spieler: 1/1

Tee Zeit PKZ Name HCP Club Automatische Partiegroße: Aus

Tee	Zeit	PKZ	Name	HCP	Club
1	0:00				

Entfernen nicht möglich

Die DGV-Regularien bestimmen, dass aus der definitiven Startliste keine Personen entfernt werden dürfen.

Spätestens nach erster Ergebniserfassung oder Turnierbeginn ist deshalb kein Entfernen mehr möglich!

OK

Puffer (9) Ersatzspieler (0) Warteliste (0) Unbeantwortete Intranet

PKZ	Name	HCP	Club
muf4	Musterfrau, Frieda	-5,4***	
erf3	Erfunden, Fritzchen	1,9	
muer	Musterfrau, Erika	8,0	
mu12	Musterling, Maximilian	10,9	
acre	Ackertest, René	12,5	
mu10	Muster, Max	13,6	
muev	Musterfrau, Eva	29,9	
muha	Muster, Hans	47,2	
eim2	Eintritt, Maria	54,0	

Lösung: Erstellen Sie das geplante Startzeitenraster für den Tag! Wenn die erste Startzeit noch in der „Zukunft“ liegt, können Sie Spieler löschen.

Startliste: Turniertest, 1. Runde - 19.04.24

Turnier Bearbeiten Sortieren + Formatieren Block Puffer Drucken Info Speichern Ende

Gruppe: 1/3 - Spieler: 1/9

Tee Zeit PKZ Name HCP Club Automatische Partiegroße: 3

Tee	Zeit	PKZ	Name	HCP	Club
1	16:00			0,0	
1	16:08			0,0	
1	16:16			0,0	

Puffer (9) Ersatzspieler (0) Warteliste (0) Unbeantwortete Intranet

PKZ	Name	HCP	Club
muf4	Musterfrau, Frieda	-5,4***	
erf3	Erfunden, Fritzchen	1,9	
muer	Musterfrau, Erika	8,0	
mu12	Musterling, Maximilian	10,9	
acre	Ackertest, René	12,5	
mu10	Muster, Max	13,6	
muev	Musterfrau, Eva	29,9	
muha	Muster, Hans	47,2	
eim2	Eintritt, Maria	54,0	

Teamvorgabe Klassischer Vierer

Das Playing Handicap ist die 1/2 Summe der beiden Course-Handicaps. Allerdings wird dieses nicht mehr als Dezimalzahl angezeigt, sondern auf ganze Schläge auf- (ab 0,5) oder abgerundet (bis 0,4).

Gastspielerabfrage nur noch mit Geschlecht

Wenn Sie einen neuen Gast aufnehmen, benötigt der DGV Server seit 2024 auch die Eingabe des Geschlechts, um eine Antwort zu liefern.

Ohne Angabe eines Geschlechts sendet der DGV die Antwort „ASP 8“ ! ASP 8 heisst immer, dass für die Abfrage die gestellt wurde, aus dem DGV Intranet keine Antwort

geliefert wird!

Sobald Sie das Geschlecht eingeben, klappt die Anfrage. Hierauf hat PC CADDIE keinen Einfluss. Einstellungen mit welchen Daten eine Antwort geliefert wird, werden am DGV Server eingestellt.

The screenshot shows the PC CADDIE interface. On the left, a form for entering player data is visible. The 'Geschlecht' (Gender) field is set to '0 - (divers)'. A red arrow points to this field. Below the form, there are buttons for 'Turnier', 'Kasse', 'Timetable', and 'Intranet'. A red arrow also points to the 'Intranet' button. On the right, a menu bar includes 'Korrespondenz', 'E-Mail', 'Datensatz-Änderu', 'Vermerke', 'Offen', 'Ansprechpartner', and 'Kontak'. In the center, an 'Intranet-Fehler' dialog box is open, displaying the message: 'Bei der Daten-Übertragung ist dieser Fehler aufgetreten: ASP:8 = Abfrage liefert keine Daten / kein Treffer (S: 4 - V: 2)'. The dialog has 'OK' and 'Hilfe' buttons. At the bottom of the dialog, there are buttons for 'Optionen', 'Strg F5', '+ Neu', and 'Strg F6'.

9 Löcher GBE Berechnung

Der DGV plant mit Stichtag 1. April 2024 die Änderung beim Ablauf der GBE Berechnung für 9 Löcher Turniere.

Sobald der Stichtag in Kraft tritt, so braucht man ab dem Datum eine neue PC CADDIE Version, die bis dahin vom DGV lizenziert wird, ansonsten werden keine 9 Löcher Ergebnisse vom DGV Server angenommen (da eine Mischung von GBE für 9 Löcher und GBE für 18 Löcher hochgerechnet wie es bisher ist, nicht möglich ist auf dem DGV Server).

PC CADDIE rechnet dann laut DGV-Regeln für 9 Löcher Ergebnisse ein GBE über 9 Löcher und übermittelt dieses an den DGV! Eine „Hochrechnung“ auf ein 18 Löcher GBE gibt es von Seiten PC CADDIE nicht mehr. Fragen zur weiteren HCPI Berechnung stellen Sie an die Regularienabteilung des DGV!

Beispielliste 9 Löcher Zählspiel:

9 Löcher Turnier GBE TEST - 05.02.2024

Ergebnisliste-WHS®

Einzel - Zählspiel; 9 Löcher
HCPI®-relevantes Turnier

A 9 Löcher 2023 Hekto - aa 1-9

Herren: 48

Par: 36

Slope: 131

Course: 36.6

Damen: 53

Par: 36

Slope: 120

Course: 35.3

Stand: 06.02.24, 16:15 Uhr

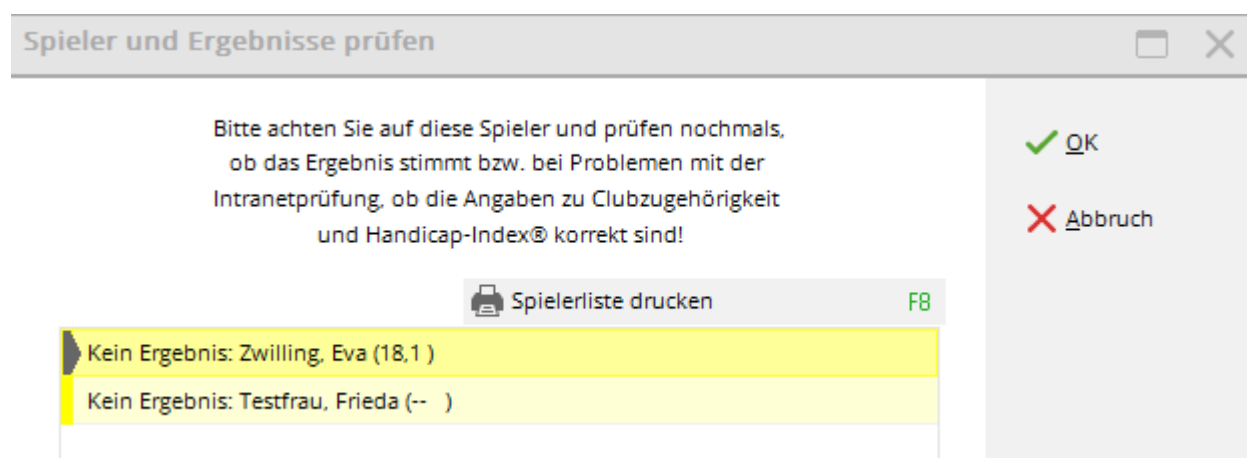
Pl.	Name, Vorname	Information	Hcp.	Brutto	Netto	GBE/Neu
Klasse A Netto						
1	1	Musterkind, Clara	26,5/ 13	41	28	41
2	2	Ackertest, René	-1,7/ 0	30	30	30
*		Musterlingmann, Maximilian	1,5/ 1	31	30	31
4		Musterfrau, Greta (Pro)		32	32	---
5		Neutesterin, Marianne	4,5/ 2	35	33	35
6		Musterfrau, Erika	16,7/ 8	44	36	44
7		Muster, Max	21,3/ 13	51	38	51
8		Kinderfrau, Maria	19,0/ 9	51	42	51
9		Kinder, Maria	23,7/ 12	58	46	57
10		Musterfrau, Frieda (Pro)	3,7/ 1	50	49	48
* - Das Gesamtergebnis ist identisch mit dem des Vorgängers. Die Reihenfolge wurde nach den letzten 9, 6, 3, 1 Löchern ermittelt! GBE: Gewertetes Brutto Ergebnis (Adjusted Gross Score) Neu: Vorläufiger neuer Handicap-Index® nach der Runde (unverbindlich)						

PC CADDIE 14.3 © 1988-2024 PC CADDIE AG

Golfclub Sonnenschein e.V., Remagen

automatisches NA für Spieler ohne Ergebnis

Wenn für einen Spieler im Turnier kein Ergebnis eingetragen wurde, so wird dieser beim Turnierabschluss automatisch auf NA (nicht angetreten) gesetzt laut DGV Regularien. Dies betrifft Spieler in der Startliste und auch Spieler die im Puffer verblieben sind. Spieler in der Warteliste bleiben davon unberührt.



Beim Turnierabschluss kommt wie gewohnt die Meldung, für wen kein Ergebnis eingegeben ist.

Wenn Sie mit „OK“ den Turnierabschluss bestätigen, sind die Spieler anschliessend auf NA gesetzt:

Ergebnisse: NA TEST der zweite - 28.02.24

3 / 5 vefr Testfrau, Frieda (tef9) Schloß Schwöbber Gol -- /45

Testfrau, Frieda	Schloß Schwöbber	--	-----	tef9	*
Verheiratet, Frieda	19,0	17	28	vefr	✓
von Muster, Dr. Marianna Freifrz	54,0	0	20	mum1	✓
von Testy, Dr. Testerin	33,0	11	28	tet2	✓
Zwilling, Eva	18,1	-----		zwev	*

Ergebnis-Typ: Nicht Angetreten

Bemerkung:

1. Runde

Ändern
Rückgängig

Das Ergebnis NA wird für die Spieler mit dem Turnierabschluss an das DGV Intranet übermittelt. Für die DGV Regularien ist es wichtig, dass keine Spieler aus dem Turnier gelöscht werden, die in der Startliste waren, ebenso soll sichergestellt werden, dass für alle Spieler ein Ergebnis gesendet wird. Wenn kein Ergebnis eingegeben wurde, wird es NA (nicht angetreten). Das Ergebnis hat keine Auswirkung auf den HCPI.

Freie Spielform - Turnierabschluss neu

Runde nicht abgeschlossen

Folgende Runden wurden noch nicht abgeschlossen:

09.02.24	Aggregat HCPI REL	HCPI Einzel-Stz	18	10/30	24009
20.02.24	freie Spielform 3 Schläger Turnier	Einzel-Zäh	18	3/0	24012

OK
Abbruch

Neu möchte der DGV auch die Ergebnisse der Turniere mit „Freier Spielform“ abgeschlossen haben. Deswegen kommen diese neu in die Abschlusserinnerung! Diese Turniere bleiben das ganze Jahr über „NICHT HCPI Relevant“.

Turnier Inklusion Änderung Auswahl

Ab der Lizenzierung des DGV für die PC CADDIE Version 14.3. (geplant für Ende März 2024) gibt es eine neue Auswahl zur Inklusion bei Turnieren:

Intranet-Informationen (interne ID: 14052) ✕

Name:

Form: manuell

Informationen | Kategorien | Spielerzahl | Meldegrenzen | **Funktionen**

	Zuletzt gestartet:
Alle Spieler per Intranet prüfen	06.02.24 15:05
Meldeliste ins Intranet stellen	
Startliste ins Intranet stellen	
Ergebnisliste ins Intranet stellen	06.02.24 16:32
Dieses Turnier aus dem Intranet löschen	

Spezielle Konfigurationen für das DGV-Intranet:

DGV-Turnierart:

Inklusion: (nicht definiert)

OK
 Kopieren F6
 Parameter
 Export
 Abbruch

Inklusion ✕

Inklusion ist bei einem Turnier gegeben, wenn alle Golfer*innen mitmachen dürfen. Unabhängig vom Alter, Geschlecht, Herkunft, Hautfarbe, Religion oder Behinderung. Selbstbestimmt und gleichberechtigt können alle teilnehmen, ohne unerwartete Barrieren erleben zu müssen.

Allgemeine Inklusion: Allgemein ohne weitere Differenzierung

... oder alternativ:

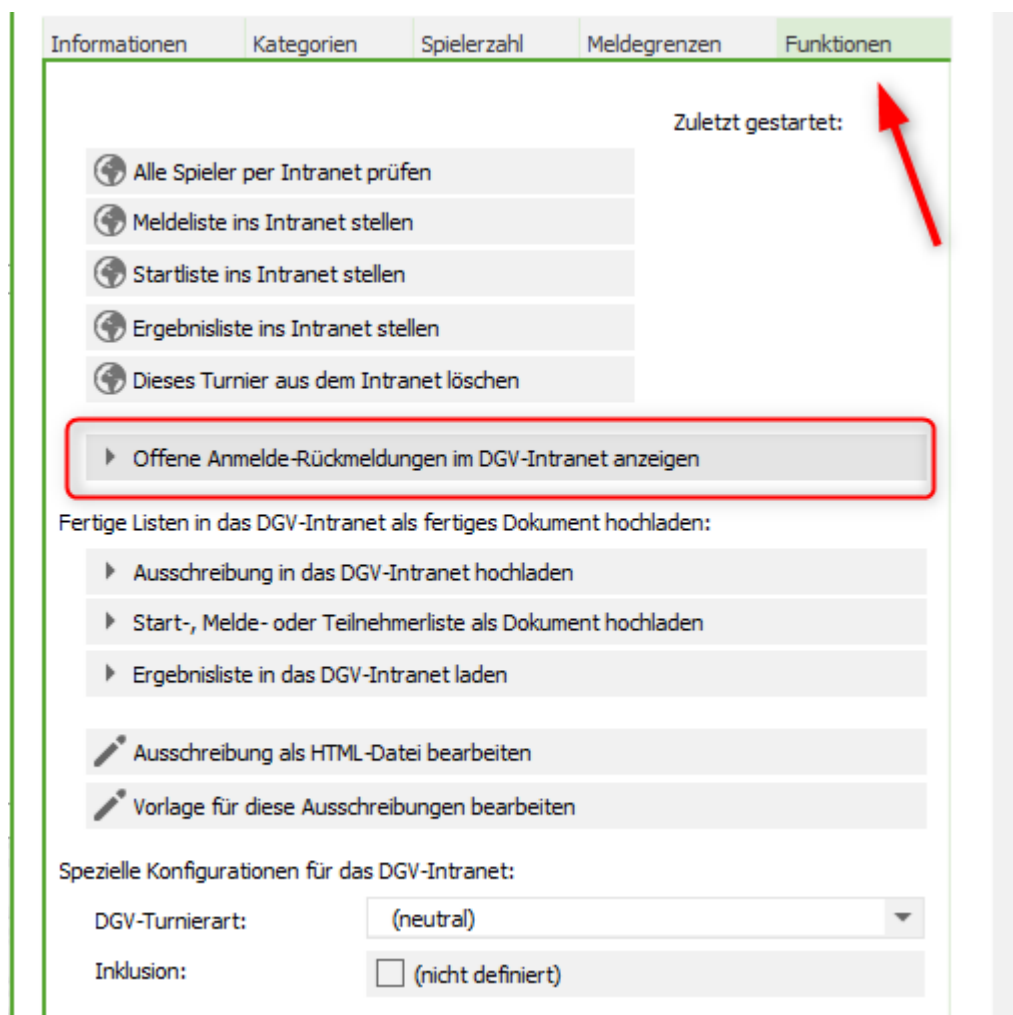
Differenzierte Inklusion:

- Mobilitätshilfe
- Intellektuelle Einschränkung
- Amputationen
- Blinde Golfende

OK
 Abbruch

Turnier Anmeldungen aus dem DGV Intranet prüfen

Unter der Lasche „Funktionen“ in den Turnieren bei den Interneteinstellungen gibt es neu einen Link zum DGV um offene Turnieranmeldungen zu prüfen:



The screenshot shows a web interface with a top navigation bar containing the following tabs: Informationen, Kategorien, Spielerzahl, Meldegrenzen, and Funktionen. The 'Funktionen' tab is active and highlighted in green. Below the tabs, there is a section titled 'Zuletzt gestartet:' with a red arrow pointing to it. This section contains a list of five items, each with a globe icon: 'Alle Spieler per Intranet prüfen', 'Meldeliste ins Intranet stellen', 'Startliste ins Intranet stellen', 'Ergebnisliste ins Intranet stellen', and 'Dieses Turnier aus dem Intranet löschen'. The item 'Offene Anmelde-Rückmeldungen im DGV-Intranet anzeigen' is highlighted with a red rectangular box. Below this list, there is a section titled 'Fertige Listen in das DGV-Intranet als fertiges Dokument hochladen:' containing three items: 'Ausschreibung in das DGV-Intranet hochladen', 'Start-, Melde- oder Teilnehmerliste als Dokument hochladen', and 'Ergebnisliste in das DGV-Intranet laden'. Below that, there are two items with pencil icons: 'Ausschreibung als HTML-Datei bearbeiten' and 'Vorlage für diese Ausschreibungen bearbeiten'. At the bottom, there is a section titled 'Spezielle Konfigurationen für das DGV-Intranet:' with two settings: 'DGV-Turnierart:' set to '(neutral)' and 'Inklusion:' with an unchecked checkbox and '(nicht definiert)'.

HCPI Relevanz Mehrrundenturnier

PC CADDIE schlägt automatisch die passende Einstellung zu HCPI Relevanz pro Runde vor. Mit der neuen Version 14.3. können Sie dies auch sehen, neben der Spielform unter Details und „individuelle Konfigurationen für die einzelnen Runden“

Name, Datum, Platz

Kürzel Name

Lochzahl 2. Runde 3. Runde

Datum

Platz 18 Loch Platz Abnz

Hcp-Grenze der Abschläge Herren Damen

Ausschreibung

HCP-Grenze... ...Meldung ...Rechnen Hcp-Faktor

Spielform

Zählweise

Summen/Eclectic

Stechen

Blind-Hole

Intern/Gäste

- Projekt
- Neu
- Sichern F11
- Löschen
- Kopieren
- Spieler
- Ergebnisse
- Drucken F8
- Nenngeld
- Abschluss
- Internet
- Online
- Ende

Wählen Sie hier diese Einstellungen zur Berechnung im Turnier:

Handicaps: Rundung:

- Immer Handicaps der 1. Runde beibehalten
- Preisklasseneinteilung anhand Turnierhandicap
- Pros mit ihrem Hcp in Handicapklassen einteilen

CR-Ausgleich konfigurieren:

- Par-Ausgleich bei unterschiedlichen Pars

▶ Individuelle Konfigurationen für die einzelnen Runden

▶ Spezielle Formel zur Hcp-Berechnung

▶ Individuelle Stableford-Punkte festlegen

✓ OK

✗ Abbruch

Abweichende Konfigurationen für die einzelnen Runden

Wählen Sie die von der Grundeinstellung abweichenden Konfigurationen der einzelnen Runden:

Runde	Spielform	Lochzahl	HCPI®-Relevanz
1.	(siehe Haupteingabemaske)		
2.	Einzel	6 Löcher (1-6)	
3.	Einzel		HCPI-relevant
4.	(wie 1. Runde)		
5.	(wie 1. Runde)		
6.	(wie 1. Runde)		
7.	Datum: . .		
	(wie 1. Runde)		
8.	Datum: . .		
	(wie 1. Runde)		
9.	Datum: . .		
	(wie 1. Runde)		

OK
 Abbruch

Die 1. Runde ist ein klassischer Vierer wie in den Grundeinstellungen eingestellt, und automatisch NICHT HCPI Relevant. Die 2. Runde wird nur über 6 Löcher gespielt und kann nur NICHT HCPI Relevant sein.

Die 3. Runde ist ein Einzel über 18 Löcher und automatisch HCPI Relevant.

Pro ohne HCPI nicht mehr auf Netto-Einzel Listen

Laut DGV Regularien darf ein Pro ohne HCPI nicht mehr auf einer Netto-Einzelauswertung erscheinen, sondern nur auf Brutto-Einzelergebnislisten (Brutto können Sie den Pro wie gewohnt auch zusätzlich auf „Ausser Konkurrenz“ einstellen).

Hier sehen Sie beispielhaft eine Liste. Die Proette ist nur auf der Brutto-Ergebnisliste!

Pro Einzeltest - 25.02.2024

Ergebnisliste

Einzel - Stableford; 18 Löcher
HCPI®-relevantes Turnier
Vorläufige Ergebnisse ohne Turnierabschluss!

AA 18 Löcher 2023 Test Herren: 43 Par: 72 Slope: 131 Course: 73.2
Damen: weiss Par: 72 Slope: 128 Course: 75.8

Stand: 07.03.24, 11:09 Uhr

Pl.	Name, Vorname	Information	Hcp.	Brutto	Netto	GBE
Brutto						
1	1	Testperson, Kunigunde (Pro)		36	36	
	2	Musterfrau, Frieda (Pro)	4,5/ 0	19	19	
	3	Tester, Martin	21,5/ 26	10	34	
Klasse A Netto						
1	1	Tester, Martin	21,5/ 26	10	34	
2	2	Musterfrau, Frieda (Pro)	4,5/ 0	19	19	
GBE:	Gewertetes Brutto Ergebnis (Adjusted Gross Score)					
Brutto:	Im Brutto wurde ein CR-Ausgleich durchgeführt, indem den Spielern die Differenz zum CR 60,0 als Vorgabe auf die Löcher verteilt wurde. Brutto-Angabe: ohne CR-Ausgleich, eingeklammert: mit CR-Ausgleich					

PC CADDIE 14.3 © 1988-2024 PC CADDIE AG

Golfclub Sonnenschein e.V., Remagen

Zählspiel mit Höchstergebnis HCP Grenzen

Ab der PC CADDIE Version 14.3. (DGV Lizenzierung geplant für Ende März 2024) kann man für die Turnierzählweise Zählspiel mit Höchstergebnis HCPI Grenzen eingeben, und zwar für Damen und Herren getrennte HCPI-Werte:

Name, Datum, Platz

Kürzel Name

Lochzahl (36 -> 2 Runden, max. 108 -> 6 Runden)

Datum

Platz 18 Loch Platz Abn: ...

Hcp-Grenze der Abschläge Herren

Damen

Ausschreibung

HCP-Grenze... ...Meldung ...Rechnen Hcp-Faktor

Spielform

Stechen

Blind-Hole

Jahrespreiswirks.

Intern/Gäste

HCPI®-Relevanz:

-
-
-
-
-
-
-
-
-
-
-
-
-
-

Spezielle Turnier-Konfiguration
✕

Wählen Sie hier diese Einstellungen zur Berechnung im Turnier:

Handicaps: Rundung: Automatik ▼

Immer Handicaps der 1. Runde beibehalten

Preisklasseneinteilung anhand Turnierhandicap

Pros mit ihrem Hcp in Handicapklassen einteilen

CR-Ausgleich konfigurieren:

Bruttopreis gemeinsam für Damen und Herren (CR-Ausgleich: Automatisch) ▼

Par-Ausgleich bei unterschiedlichen Pars

Zählspiel mit Höchstergebnis je Loch:

	Par 3:	8 ▼		
	Par 4:	9 ▼		
	Par 5:	10 ▼		
nur für Hcp höher als:	Damen:	16,4	Herren:	12,4

▶ Individuelle Konfigurationen für die einzelnen Runden

▶ Spezielle Formel zur Hcp-Berechnung

▶ Individuelle Stableford-Punkte festlegen

✓ OK

✗ Abbruch

Diese Funktion ist aufgrund von Kundenwünschen entstanden und keine Vorgabe des DGV. Die Funktion ist dennoch Abnahme-Relevant.

Eine Kombination von Stableford und Höchstergebnis in einem Turnier gibt es nicht. In dem Fall kann man 2 Turniere anlegen.

Heimatclub unbekannt für "ALT" Clubnummern

Weiterhin sieht man in der Person den ehemaligen Club:

Name

Suchkürzel: mua1 Nr. 049.9001.100913 Nr. wählen

Titel: Briefanrede

Vorname: Angelika

Nachname: Muster

Turnier Kasse Timetable Intranet

Merkmale Adresse 2. Adresse Zahlung Infos Memo

Startwert (statt -- DGV-Spieler-ID: 490000933770 - Details

Heimatclub 8964 ALT:Golfpark-Anlage

Nr. im Heimatclub 102777 27.04.22: nicht gefunden

Geschlecht 2 - Weiblich

Altersklasse 4 - Erwachsen

Im Spielereditor steht in so einem Fall sofort „Heimatclub unbekannt“

Startliste: Test Erinnerung, 1. Runde - 28.02.24

Turnier Bearbeiten Sortieren + Formatieren Block Puffer Drucken Info Speichern Ende

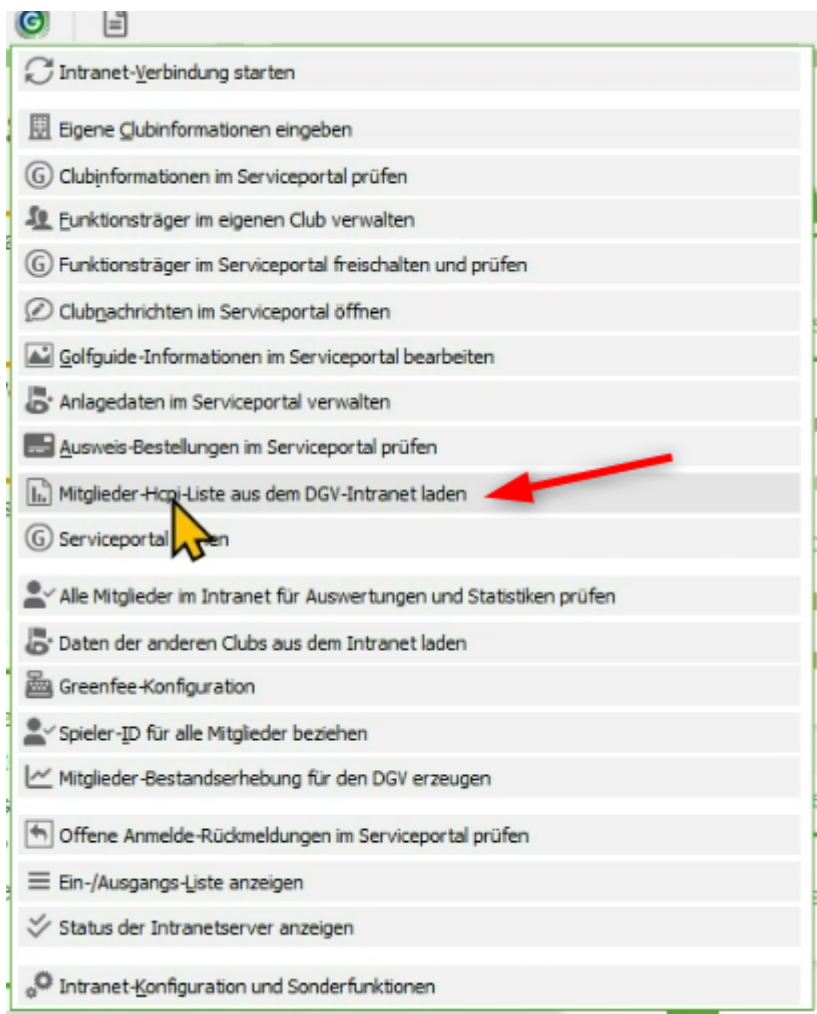
Gruppe: 1/1 - Spieler: 2/2 Rückgängig Automatische Partiegroße: Aus

Tee	Zeit	SUKZ	Name	HCP	Club	Prior.
1	0:00	mua1	Muster, Angelika	--	Heimatclub unb	

HCPI Liste direkt aus dem DGV Portal

hier greifen Sie nicht auf Daten zu, die direkt in PC CADDIE liegen, sondern Sie öffnen einen Link zum DGV Portal.

Wir von PC CADDIE haben daher keinen Einfluss auf die Möglichkeiten dieser Liste, da diese Liste direkt vom DGV Portal zur Verfügung gestellt wird.



Es kommt noch eine Auswahl:

Mitglieder-Hcpi-Liste aus dem DGV-Intranet

Mit dieser Funktion können die eine Hcpi-Liste für Ihre Mitglieder aus dem DGV-Intranet abrufen!
Alle weiteren Funktionalitäten innerhalb des IIS werden vom DGV bereitgestellt

Alter von: bis:






















Handicap-Index® von: bis:

Geschlecht:

Verwendungszweck:

OK
Abbruch

weitere neue Direktlinks zum DGV Portal

 Intranet- <u>V</u> erbindung starten
 Eigene <u>C</u> lubinformationen eingeben
 Clubinformationen im Serviceportal prüfen
 Funktionsträger im eigenen Club verwalten
 Funktionsträger im Serviceportal freischalten und prüfen
 Club <u>n</u> achrichten im Serviceportal öffnen
 <u>G</u> olfguide-Informationen im Serviceportal bearbeiten
 Anlagedaten im Serviceportal verwalten
 <u>A</u> usweis-Bestellungen im Serviceportal prüfen
 Mitglieder-Hcpi-Liste aus dem DGV-Intranet laden
 Turniere im Service-Portal anzeigen
 Serviceportal öffnen
 Alle Mitglieder im Intranet für Auswertungen und Statistiken prüfen
 Daten der anderen Clubs aus dem Intranet laden
 Greenfee-Konfiguration
 Spieler- <u>I</u> D für alle Mitglieder beziehen
 Mitglieder-Bestandserhebung für den DGV erzeugen
 Offene Anmelde-Rückmeldungen im Serviceportal prüfen
 Ein-/Ausgangs- <u>L</u> iste anzeigen
 Status der Intranetserver anzeigen
 Intranet- <u>K</u> onfiguration und Sonderfunktionen