

Ergebnisliste

Direkt in der Turniermaske rechts über **Drucken** oder unter **Turniere/Drucken.../Ergebnisliste** finden Sie die zentrale Funktion zur Ergebnis-Ausgabe. Sie gelangen auch über die Schaltfläche **Ergebnisliste drucken** in diese Funktion oder über die [Preiseinstellung](#) des Turniers:



Folgendes Fenster öffnet sich:

Ergebnisliste: Flühli Sörenberg 18 Loch - 29.01.20

Kopftext: Automatisch Text bearbeiter

Layout: Standardliste

Sortierung: Netto-Auswertung

Unterteilung: Preise in der Liste Best. Preise

Filter: *** Spezial *** Definieren...

nur Handicap-Klassen

von bis bis bis bis bis bis

+8.0 5.0 12.0 20.0 28.0 36.0 --

CL

Cut bei... Total Damen Herren

... und gleiche Ergebnisse

nur erfasste Ergebnisse Spieler-Maximum

nur Verbesserungen werten CBA-Details

1. Runde

Drucken F8

Internet

SMS

Preise

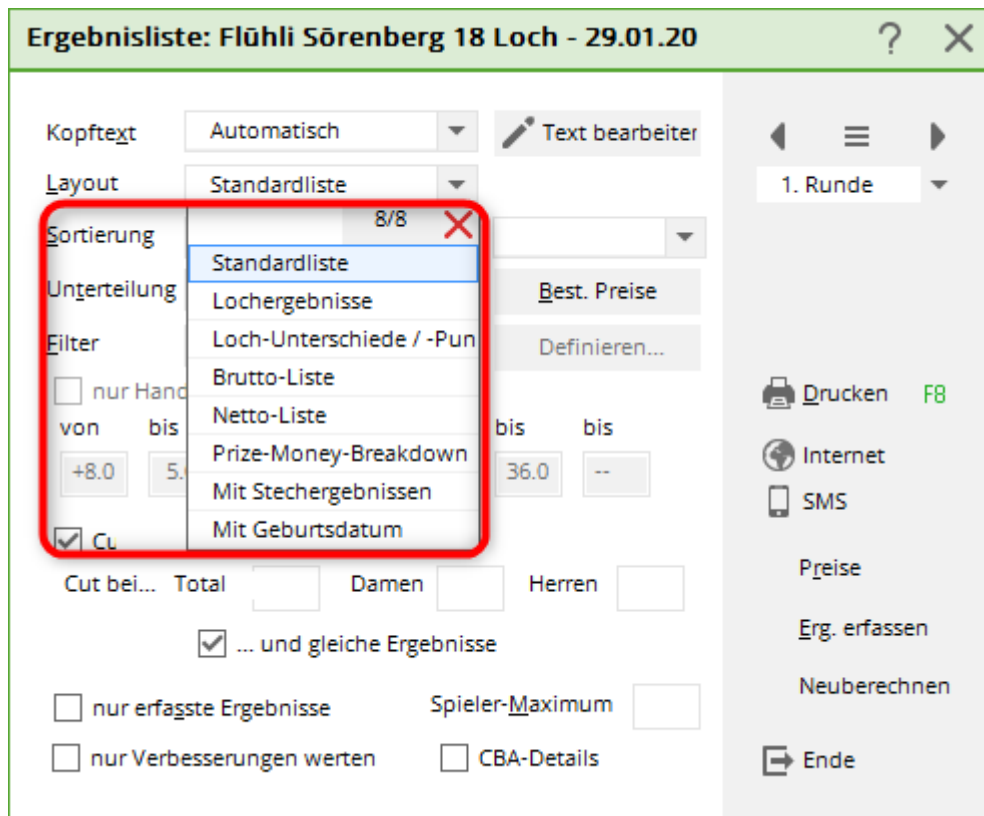
Erg. erfassen

Neuberechnen

Ende

Ergebnisliste einstellen

Beim **Kopftext** finden Sie wiederum dieselben Möglichkeiten, wie bei der [Nennungsliste](#) und der Startliste. Sehr wichtig ist die Einstellung bei **Layout** — hier wird festgelegt, welche Informationen in der Ergebnisliste gedruckt werden:



Standardliste

Alle notwendigen Informationen werden gedruckt: Brutto- und Netto-Gesamtergebnis sowie der Nettounterschied bzw. die gewerteten Netto-Stableford-Punkte, sobald der Wettspielabschluss (handicap-relevant) durchgeführt wurde.

Die Brutto-Spalte ist sortiert nach den tatsächlich gespielten Bruttopunkten, das Ergebnis mit CR-Ausgleich steht rechts daneben. Lediglich die FETT gedruckten Sieger im Brutto werden in der Liste nach vorne geholt, alle anderen bleiben darunter nach original gespielten Punkten stehen: [CR-Ausgleich im Brutto](#)

In diesem Beispiel hat der Sieger ohne CR-Ausgleichspunkt mit 26 Punkten bereits eindeutig gewonnen. Sie sehen aber bei den weiteren Spielern, dass CR-Ausgleichspunkte addiert wurden (rechts), in der Sortierung jedoch keine Auswirkung haben, die Spieler bleiben mit den Original gespielten Punkten in der Reihe stehen!

Offene Golftage - 01.08.2019

Ergebnisse

Einzel-Stableford

vorgabenwirksames Wettspiel; Handicap-Grenze: 36.0

Provisorische Ergebnisse ohne Vorgaben-Fortschreibung

Meisterschaftsplatz Herren Standard: GELB Par: 72 Slope: 132 Course: 71.9
 Spezial: WEISS Par: 72 Slope: 132 Course: 74.1
 Damen: ROT Par: 72 Slope: 131 Course: 74.1

Stand: 01.08.19, 10:59 Uhr

Pl.	Name, Vorname	Information	Hcp.	Brutto	Netto	Gew/Hcp
Brutto						
1	1		7,1/ 8	26	34	
2			10,5/12	25	36	
3			6,9/10	23 (25)	32	
4			12,8/15	22	36	
*			11,6/13	22	34	
6			11,5/13	21	34	
*			12,6/17	21 (22)	35	
8			8,2/ 9	20	29	
*			13,2/15	20	31	
*			12,0/16	20 (21)	33	
*			12,9/17	20 (21)	36	
*			11,8/16	20 (21)	33	
*			14,6/19	20 (22)	36	

Nur Zur Info, wenn Sie ältere Turnierlisten drucken: **2017 und 2018 ist die Brutto-Spalte erweitert um die zusätzliche Angabe der tatsächlich gespielten Bruttopunkte**, wenn die Bruttopunkte durch den durchgeführten **CR-Ausgleich im Brutto** angepasst sind. Schauen Sie hier: Die Siegerin hat 40 Bruttopunkte gespielt, erhält aber durch den CR-Ausgleich 42 Bruttopunkte! Ab 2019 ist die Sortierung aufgrund Anpassungen beim CR-Ausgleich geändert, wie oben beschrieben!

Ergebnisse

Einzel - Stableford; 18 Löcher
vorgabenwirksames Wettspiel
Provisorische Ergebnisse ohne Vorgaben-Fortschreibung

1-18 Herren: GELB Par: 72 Slope: 129 Course: 71.6
Damen: ROT Par: 72 Slope: 131 Course: 73.7

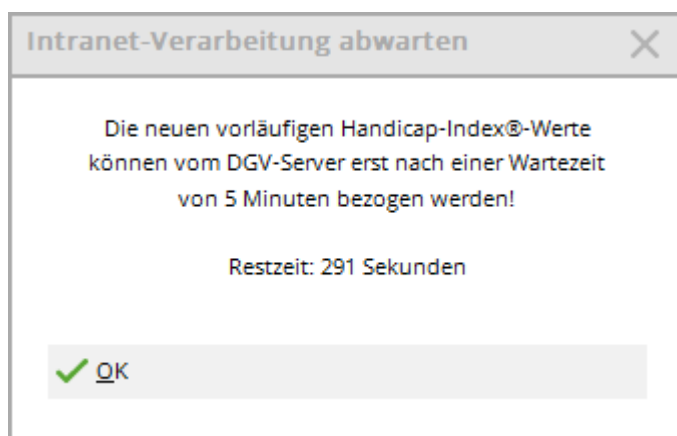
Stand: 21.12.16, 16:14 Uhr

Pl.	Name, Vorname	Information	Hcp.	Brutto	Netto	Gew/Hcp
Brutto						
1	1	Grand, Club	0,4/ 2	42,40	42	
2	2	...	+0,8/+1	37	36	
3	3	...	2,1/ 4	36,34	38	
4	4	...	3,8/ 4	33	37	
5	5	...	4,1/ 4	32	36	
6	6	...	4,9/ 5	30	35	
*	*	...	5,3/ 6	30	36	
8	8	...	6,1/ 7	29	36	
*	*	...	4,5/ 5	29	34	
10	10	...	4,2/ 4	28	31	
*	*	...	7,8/ 9	28	37	
12	12	...	10,5/12	27	35	
13	13	...	11,5/15	26,24	35	
14	14	...	11,3/15	25,24	36	
15	15	...	4,1/ 4	24	27	
*	*	...	11,5/15	24,22	35	
*	*	...	15,1/17	24	37	

Ergebnisliste mit vorläufigem HCPI

Diese Möglichkeit schafft der DGV ab 2022 (ab vom DGV lizenzierter PC CADDIE Version 2022a)!

Sobald Sie den HCPI-relevanten Turnierabschluss gemacht haben, und die Ergebnisse zum DGV Intranet übertragen worden sind, können Sie nach 5 Minuten Wartezeit (der DGV Server errechnet in dieser Zeit den vorläufigen HCPI) die Ergebnisliste mit dem vorläufigen HCPI drucken. Wenn Sie zu früh drucken wollen, meldet Ihnen PC CADDIE die verbleibende Zeit.



Sobald das DGV Intranet die vorläufigen HCPI geliefert hat, können Sie drucken:

Turnier mit vorläufigem HCPI®

23.02.2022

Ergebnisliste-WHS® (Netto)

Einzel - Stableford; 18 Löcher
HCPI®-relevantes Turnier

18-Loch Platz Herren: GELB Par: 72 Slope: 139 Course: 71.1
Damen: ROT Par: 72 Slope: 128 Course: 71.7

Stand: 23.02.22, 09:53 Uhr

Pl.	Name, Vorname	Information	Hcp.	Brutto	Netto	GBE/Neu
1	Zwilling, Eva		19,3/ 22	18	35	95/18,7
*	Tester-Anderer, Ernst		17,6/ 21	24	35	94/26,5
3	Tester, Martin		22,0/ 26	9	32	102/21,9
4	von Muster, Marianna Freifrau		-6,8/ -8	37	30	70/-6,8
5	Muster, Max		12,9/ 15	9	21	102/12,9
6	Zwilling, Maria		33,5/ 38	1	15	131/33,5
7	Verheiratet, Frieda		30,3/ 34	0	7	135/30,3

* - Das Gesamtergebnis ist identisch mit dem des Vorgängers. Die Reihenfolge wurde nach dem SWSH des DGV ermittelt!
GBE: Gewertetes Brutto Ergebnis (Adjusted Gross Score)
Neu: Vorläufiger neuer Handicap-Index® nach der Runde (unverbindlich)

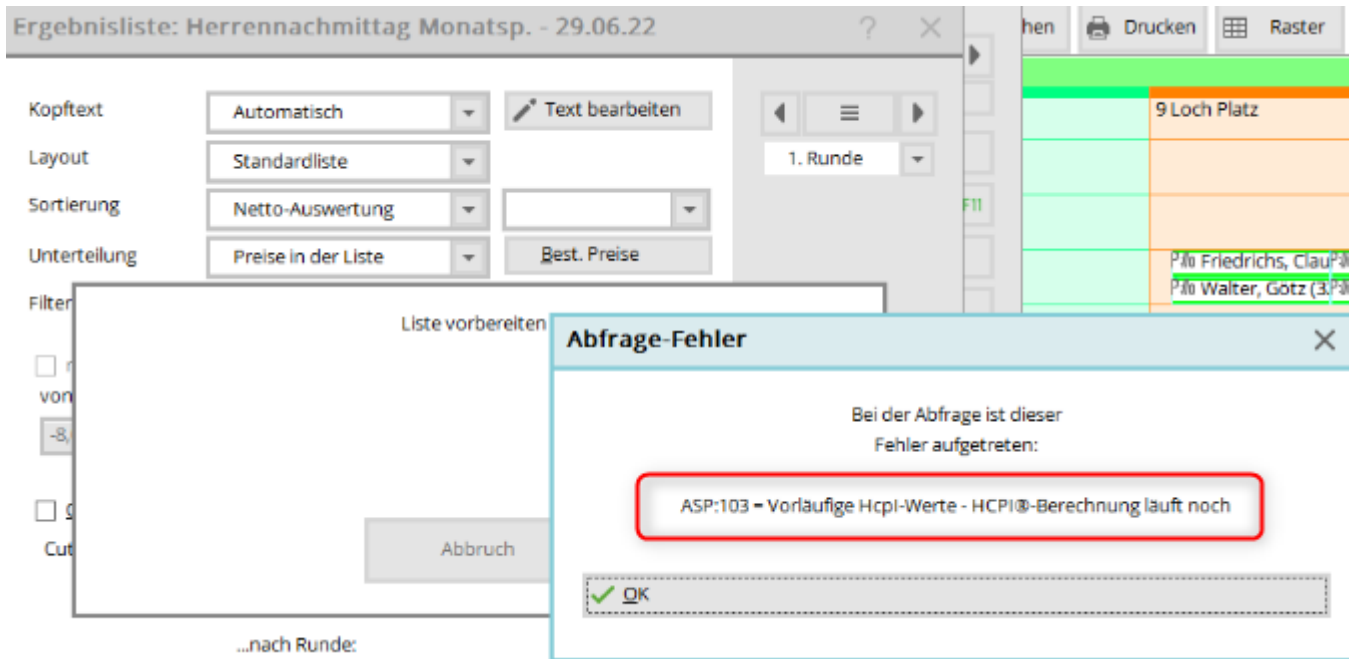
PC CADDIE 2022 © 1988-2021 PC CADDIE AG

Golfclub Sonnenschein e.V., Remagen

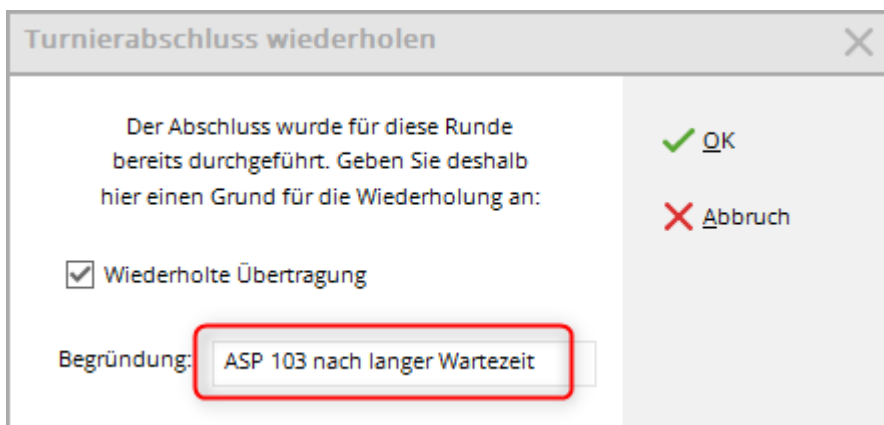
vorläufiges HCPI kommt nicht - ASP Fehler?

- Grundsätzlich funktioniert die nächtliche HCPI Berechnung am DGV Server auch wenn einmal keine vorl. HCPI auf der Ergebnisliste stehen.
- Damit vorl. HCPI auf der Ergebnisliste stehen können, muss der HCPI Rel. Turnierabschluss gemacht sein und an den DGV übertragen worden sein (Ergebnismitteilungen). Mit jedem HCPI-Relevanten Turnierabschluss sendet PC CADDIE an den DGV Server automatisch die Aufforderung, vorl. HCPI für das Turnier zu ermitteln (auch bei einem Wiederholen des Turnierabschlusses, wobei es hier am DGV Server zu Schwierigkeiten bei der Berechnung kommen kann, wenn kurz hintereinander dasselbe Turnier 2x abgeschlossen wird, und damit 2 Aufforderungen die vorl. HCPI zu berechnen, am DGV Server ankommen.)
- **wenn beim Druck der Ergebnisliste anstatt der vorläufigen HCPI Meldung ASP 103 kommt:**

ASP 103 bedeutet hier, dass der DGV Server noch rechnet. PC CADDIE bekommt daher anstatt der vorl. HCPI die Meldung ASP 103 vom DGV Server geliefert. Im Normalfall sollten dann mit einer weiteren Minute (oder 2 Minuten..) Wartezeit die vorläufigen HCPI beim Druck der Ergebnisliste automatisch beim DGV abgeholt werden können und die vorläufigen HCPI wären auf der Ergebnisliste.



Wenn Sie allerdings nach Stunden Wartezeit immer noch keine vorläufigen HCPI vom DGV Server geliefert bekommen, können wir nur einen nochmaligen wiederholten Turnierabschluss empfehlen, um dem DGV Server eine komplett neue Anfrage für dieses Turnier zu senden. Geben Sie dann gerne als Grund für den wiederholten Turnierabschluss ein:



- **ASP 100 oder 101 - evtl. undefinierter Fehler**
- **ASP 8 - es wird am DGV Server das angefragte nicht gefunden**
- in diesen Fällen können Sie die Siegerehrung auch einmal ohne vorl. HCPI auf der Ergebnisliste durchführen und auf die nächtl. HCPI Berechnung am DGV Server hinweisen, oder nach weiteren Wartezeiten den Turnierabschluss wiederholen. Eine zweite Anfrage kann zum Erfolg führen. Allerdings wie schon bemerkt, zu viele Turnierabschlüsse hintereinander in zu kurzen Abständen erschweren die Berechnung am DGV Server auch. Sie können alternativ auch die Turnier-ID, die Sie unter dem Button Internet finden, an den DGV mailen und nachfragen warum es ein Problem gibt die vorl. HCPI an PC CADDIE zu senden.

Beispiel Standardliste mit WHS

9 Löcher Wettspiel

Hier ist ein Beispiel einer Ergebnisliste mit WHS (aus dem Jahr 2021, der erklärende Inhalt ist weiter gültig, lediglich in der letzten Spalte fällt ab PC CADDIE Version 2022a die Angabe der SPN weg,

stattdessen kann neu der „vorläufige neue HCPI“ mitgedruckt werden):

Netto-Ergebnisse

Einzel - Stableford; 9 Löcher
HCP-relevantes Wettspiel; Handicap-Grenze: PR

C 2021 LTGK (blau) Herren: gelb Par: 36 Slope: 128 Course: 36.8
Damen: rot Par: 36 Slope: 129 Course: 37.9

Stand: 21.04.21, 10:37 Uhr

Pl.	Name, Vorname	Information	Hcp.	Brutto	Netto	SNP/GBE
1		Brodauer Mühle, GC	PR/ 33	1	27	39 /123
2		Lübeck-Travem.	39,0/ 23	8	24	41 /113
3		GC Scharbeutz	19,8/ 12	9	20	37 / 95
4		Lübeck-Travem.	18,6/ 11	8	19	36 / 94
5		Brodauer Mühle, GC	32,4/ 20	2	18	35 /113
6		Lübeck-Travem.	19,8/ 12	6	17	34 / 98
*		Lübeck-Travem.	44,0/ 27	1	17	34 /128
*		Lübeck-Travem.	22,5/ 14	4	17	34 /102
*		Lübeck-Travem.	21,8/ 13	6	17	34 /100
10		Lübeck-Travem.	17,8/ 11	6	16	33 / 97
*		Lübeck-Travem.	22,8/ 15	3	16	33 /105

Wir schauen die 1. Spielerin genauer an:

- PR ist lokal in PC CADDIE gespeichert, diese Spielerin hat noch keine Einträge in ihrem Scoring Record. Sie wird genauso gerechnet wie eine Spielerin mit HCPI 54 !
- SNP sind die Stablefordnettopunkte, die mit maximal 3 Vorgabestrichen gerechnet werden.
- GBE ist das gewertete Bruttoergebnis, das über das Intranet zum Verband gesendet wird für die Neuberechnung des HCPI.
- Wie wir wissen, werden bei 9 Löcher Wettspielen zu den Nettopunkten 17 Punkte dazuaddiert, damit das Ergebnis zusammen mit den 18 Löcher Ergebnissen für die Handicapermittlung beim Verband verwendet werden kann.
- Desweiteren wird aber mit dem World Handicap System für die Handicapberechnung mit maximal 3 Vorgabestrichen pro Loch gerechnet, deswegen hat unsere Spielerin nur 39 SNP, und nicht 44.
- Für die Siegerehrung werden die Netto Punkte gerechnet mit allen Vorgabestrichen. Sie hat 27 Nettopunkte gespielt.

Details zur Berechnung der 39 SNP:

Ergebnisse: Tiger & Rabbits Saison. - 02.04.21

Brodauer Mühle, GC PR /66

Ergebnis-Typ: Lochergebnisse

Loch	Par	VV	Score	Bru	Net	Loch	Par	VV	Score	Bru	Net
1.	4	/X	6	0	3	10.					
2.	3	/X	4	1	4	11.					
3.	5	XX	8	0	3	12.					
4.	4	XX	6	0	4	13.					
5.	3	XX	5	0	4	14.					
6.	4	XX	--	0	0	15.					
7.	4	XX	7	0	3	16.					
8.	5	/X	8	0	2	17.					
9.	4	XX	6	0	4	18.					
Out	36	33	60	1	27	In	0	0	0	0	0
129/37,9						Tot 36 33 60 1 27					

Strafschläge / Stechen

Rechnen / Status

1. Runde

Spieler: jai3

29 / 29

Ändern

Rückgängig

Teamwertung

Reset

Pers-Edit F7

Drucken F8

Vorlesen

Nächster F9

Leader F11

Ende

- Die Spielerin startet mit einem Course Handicap von 33 bezogen auf 9 Löcher.
- Sie hat damit an 6 Löchern 4 Vorgabestriche.
- Für das SNP bekommt sie 22 Punkte (siehe Addition der folgenden Auflistung) plus 17 Punkte ergibt 39 Punkte:

- Loch 1 - 3 Punkte
- Loch 2 - 4 Punkte
- Loch 3 - 2 Punkte (mit 3 Vorgabestrichen gerechnet)
- Loch 4 - 3 Punkte (mit 3 Vorgabestrichen gerechnet)
- Loch 5 - 3 Punkte (mit 3 Vorgabestrichen gerechnet)
- Loch 6 - 0 Punkte (ein gestrichenes Loch ergibt auch mit 3 Vorgabestrichen 0 Punkte)
- Loch 7 - 2 Punkte (mit 3 Vorgabestrichen gerechnet)
- Loch 8 - 2 Punkte
- Loch 9 - 3 Punkte (mit 3 Vorgabestrichen gerechnet)

Details zur Berechnung des GBE 123 für obige Spielerin (AGS - Adjusted Gross Score; GBE - Gewertetes Bruttoergebnis):

Addition der Bruttoschläge der gespielten Löcher, Loch 6 wird mit 9 Schlägen für den AGS/GBE gerechnet (Par 4 + 5 da noch kein HCPI vorlag am Start), das ergibt 59 für die gespielten 9 Löcher

Das Ergebnis wird wie folgt zu einem 18 Löcher AGS/GBE aufgefüllt:

+Par (für die zweite Hälfte) +Hcp (für die zweite Hälfte) +1 (Plus 1 weil ja nur 17 Punkte)

⇒ Also $+36+27(54:2)+1 = 64$ ⇒ AGS/GBE also insgesamt $59+64 = 123$

Bitte lesen Sie dazu auch Seite 46,47 und auch Seite 49 der HCP-Regeln (lizensiert für den DGV)

18 Löcher Course Handicap **auf Grundlage der 9 gespielten Löcher:**

HANDICAP INDEX	X	9-LÖCHER SLOPE RATING ÷ 113	+	2 X 9-LÖCHER COURSE RATING - 2 X 9-LÖCHER PAR	=	18
14.2		126 ÷ 113		(2 X 36.0) - (2 X 35)		

Es kann sich dadurch beim Auffüllen auf ein 18 Löcher Ergebnis ein Unterschied beim Course HCP ergeben (das Course HCP ist nicht zwingend 2x das 9 Löcher Course HCP sondern kann um 1 differieren besonders bei ungeraden Vorgaben auf 9 Löcher (je nach Details zu den einzelnen Spielerdaten). VGL Course Rating Tabelle für 2x9 Löcher Platz (z.B. AA Platz zum 9 Löcher A Platz) Dadurch ändert sich auch das GBE um 1

Zusammengefasst kann man für obigen Spielerauch sagen:

39 Netto sind 3 Schläge unterschätzt (HCP gespielt wäre 36)

123 AGS/GBE sind auch 3 Schläge unterschätzt, bezogen auf den „neutralen Nettopar-AGS/GBE“, denn der wäre $\text{Par} + \text{maximale_Vorgabe_für_18_Löcher}$: $72+54 = 126$

Lochergebnisse

Alle Lochergebnisse werden ausgegeben, dabei werden Par-Ergebnisse normal, *besser als Par kursiv* und Ergebnisse schlechter als Par unterstrichen dargestellt:

Druck: PC CADDIE Cup - Ergebnisse [Fertig] Seite 1/1 100% PC CADDIE Cup - Ergebnisse

PC CADDIE Cup - 15.01.2011

Netto-Ergebnisse

Einzel-Zählspiel nach Stableford; 18 Löcher
vorgabenwirksames Wettspiel
Provisorische Ergebnisse ohne CSA-Anpassung

Sonnenschein - Nordplatz Herren: GELB Par: 72 Slope: 130 Course: 69.3
Damen: ROT Par: 72 Slope: 128 Course: 72.7 Stand: 31.12.10, 10:19 Uhr

Pl.	Name, Vorname	Club	HCP.	1.	2.	3.	4.	5.	6.	7.	8.	9.	10.	11.	12.	13.	14.	15.	16.	17.	18.	Brutto	Netto			
1	Quickert, Rosemarie	GC Sonnenschein	38	6	6	6	6	6	6	6	6	6	6	6	6	6	6	6	6	6	6	6	7	42		
2	Kurze, Mirko	A-GC Eichenheim Kl	47	3	4	5	5	5	5	5	6	6	6	6	--	--	--	--	--	--	--	--	12	41		
3	Heck, Axel	Wittenbeck, Ostsee	2,5	3	3	3	3	3	3	3	5	5	5	5	5	5	5	5	5	5	5	3	3	38	38	
4	Schmedding, Benedikt	CH-Schmedding-CH	26,4	2	3	4	4	5	5	5	5	7	7	7	7	7	7	7	7	7	7	6	6	7	17	37
5	Werner, Edda	GC Sonnenschein	13,0	6	6	6	6	6	6	6	3	3	3	3	3	7	7	7	7	7	3	3	5	27	36	
6	Tester, Timo	GC Sonnenschein	5,4	7	6	6	7	6	7	6	7	6	3	3	3	3	3	3	3	3	3	3	3	3	28	31
7	Tester, Timo	GC Sonnenschein	3,1	3	4	3	4	5	6	5	4	5	4	5	4	5	4	5	4	5	4	5	5	5	28	29
8	Kainz, Katharina	GC Sonnenschein	37	7	7	7	7	7	7	7	7	7	7	7	7	7	7	7	7	7	7	7	7	7	1	24
9	Tester, Tina	GC Sonnenschein	3,1	5	5	5	5	5	5	5	5	5	5	5	5	5	5	5	5	5	5	5	5	5	21	22

PC CADDIE 2010 © 1988-2008 Schmedding Software Systeme GmbH

TIPP Möchten Sie farbige Lochergebnisse drucken, muss dies in den Druckeinstellungen hinterlegt werden. Klicken Sie dazu im Druckfenster auf **Einstellungen**:

Drucken ✕

Brother MFC-J825DW Printer (Kopie 1) an BRN001BA9BB6833

Brother MFC-L8690CDW [HORW] an IP_192.168.1.52

Brother QL-570 an USB001

Canon TS6100 series an WSD-5c9e6218-che7-4627-a85f-e46fh4

Layout: STANDARD Einstellungen

Übersetzung

Abstand gross

Abstand klein

Bildschirm...

Abstand gross

Abstand klein

Setup

Abbruch

Vergeben Sie für die Buttons (1) Farben. Benennen Sie dann am besten das Drucklayout neu (2).

Druck-Layout-Einstellung

Seitenlayout-Befehle: Knopfbezeichnung:

Startknopf: Oben: Abstand gross ▶ Einstellen

Unten: Abstand klein ▶ Einstellen

▶ Scorekarten einstellen ▶ Einzahlungsscheine einstellen

Schriftarten:

Normal:	12 Arial	Wahl
Mittel (Scorekarten):	10 Arial	Wahl
Schmalschrift:	8 Arial	Wahl
Groß (Überschriften):	26 Arial	Wahl
Breit (Zwischen-Über):	18 Arial	Wahl
Nicht prop., normal:	12 Courier New	Wahl
Nicht prop., schmal:	7 Courier New	Wahl
OCR-B (VESR):	12 OCR-B	Wahl
Barcode:	12 Code39	Wahl

Font-Korrekturfaktor: 0.9950 Bildschirm: 1.0000

Linien: Hori.: einfach: 0.30 mm dick: 0.60 mm

Vert.: einfach: 0.30 mm dick: 0.60 mm

Höhe: Briefkopf 22.0 Absender 48.0 Adresse: 55.0 mm

▶ Weitere Seitenlayout-Einstellungen

▶ Layout jaden ▶ Layout benennen

✓ Ok

✗ Aabbruch

1 Fettdruck

Kursivdruck

Unterstreichen

2

Pro Button (1) muss eine Farbe, beispielsweise grün (255 = volle Farbsättigung) für *kursiv*, eingetragen werden.

Spezial-Einstellungen: Kursivdruck

Hier können spezielle Einstellungen für die Ausgabe von Kursivschrift vorgenommen werden:

Kursiv: Kursiv drucken

Ersatz-Schrift: Originalschrift

Größen-Faktor: 1.000

Farbe: #00FF00

✓ OK

✗ Aabbruch

Auf dem Ausdruck sind die Ergebnisse zusätzlich farbig gekennzeichnet.

Druck: PC CADDIE Cup - Ergebnisse [Fertig] Seite 1/1 100% PC CADDIE Cup - Ergebnisse

PC CADDIE Cup

22.04.2011

Netto-Ergebnisse

Einzel-Zählspiel nach Stableford; 18 Löcher
vorgabenwirksames Wettspiel; Handicap-Grenze: 45.0
CSA wird nicht angewendet (keine 15 Spieler in den Klassen 1 bis 4)

Südkurs - Sonnenschein - Nordplatz Herren: GELB Par: 62 Slope: 113 Course: 67.7
Damen: Schwarz Par: 71 Slope: 132 Course: 73.9 Stand: 15.06.11, 12:42 Uhr

Pl.	Name, Vorname	Club	HCP.	1.	2.	3.	4.	5.	6.	7.	8.	9.	10.	11.	12.	13.	14.	15.	16.	17.	18.	Brutto	Netto
1	Heck, Axel	Wittenbeck, Ostsee	2,5	3	3	3	3	3	3	3	5	5	5	5	5	5	5	5	3	3	3	28	36
2	Werner, Edda	GC Sonnenschein	13,0	6	6	6	6	6	6	6	3	3	3	3	3	7	7	7	3	3	5	21	31
*	Quickert, Rosemarie	GC Sonnenschein	43	6	6	6	6	6	6	6	6	6	6	6	6	6	6	6	6	6	6	4	31
4	Kurze, Mirko	A-GC Eichenheim Kl	38?	3	4	5	5	5	5	5	6	6	6	6	--	--	--	--	--	--	--	7	30
*	Schmedding, Benedikt	CH-Schmedding-CH	26,4	2	3	4	4	5	5	5	5	7	7	7	7	7	7	7	6	6	7	9	30
6	Tester, Timo	GC Sonnenschein	5,5	7	6	6	7	6	7	6	7	6	3	3	3	3	3	3	3	3	3	23	29
7	Kainz, Katharina	GC Sonnenschein	45	7	7	7	7	7	7	7	7	7	7	7	7	7	7	7	7	7	7	0	14

* - Das Gesamtergebnis ist identisch mit dem des Vorgängers. Die Reihenfolge wurde nach dem SWSH des DGV ermittelt!

PC CADDIE 2011 © 1988-2008 Schmedding Software Systeme GmbH Katharinas Spielwiese, Alsbaching

Loch-Unterschiede

Es wird die Differenz zwischen Schlagzahl und Par ausgegeben:

Druck: PC CADDIE Cup - Ergebnisse [Fertig] Seite 1/1 100% PC CADDIE Cup - Ergebnisse

PC CADDIE Cup - 15.01.2011

Netto-Ergebnisse

Einzel-Zählspiel nach Stableford; 18 Löcher
vorgabenwirksames Wettspiel
Provisorische Ergebnisse ohne CSA-Anpassung

Sonnenschein - Nordplatz Herren: GELB Par: 72 Slope: 130 Course: 69.3
Damen: ROT Par: 72 Slope: 128 Course: 72.7 Stand: 31.12.10, 10:36 Uhr

Pl.	Name, Vorname	Club	HCP.	1.	2.	3.	4.	5.	6.	7.	8.	9.	10.	11.	12.	13.	14.	15.	16.	17.	18.	Brutto	Netto
1	Quickert, Rosemarie	GC Sonnenschein	38	2	1	4	2	2	3	3	4	1	2	3	2	2	0	3	4	2	2	7	42
2	Kurze, Mirko	A-GC Eichenheim Kl	47	6	3	5	4	4	4	4	4	1	3	3	--	--	--	--	--	--	--	12	41
3	Heck, Axel	Wittenbeck, Ostsee	2,5	3	2	4	3	3	3	3	2	0	1	2	0	1	0	1	4	3	3	38	38
4	Schmedding, Benedikt	CH-Schmedding-CH	26,4	6	3	5	3	2	3	3	4	0	0	1	0	1	0	1	3	1	1	17	37
5	Werner, Edda	GC Sonnenschein	13,0	1	0	2	1	1	1	1	5	3	4	4	3	0	0	0	5	3	2	27	36
6	Tester, Timo	GC Sonnenschein	5,4	0	0	1	0	0	0	1	0	0	3	4	2	3	2	4	5	3	3	28	31
7	Tester, Timo	GC Sonnenschein	3,1	3	1	4	2	1	1	1	3	0	2	2	1	1	1	1	3	1	1	28	29
8	Kainz, Katharina	GC Sonnenschein	37	1	0	2	1	1	2	2	3	0	1	2	1	1	0	2	3	1	1	1	24
9	Tester, Tina	GC Sonnenschein	3,1	1	0	2	1	1	2	2	2	0	1	2	0	1	0	2	3	1	1	21	22

PC CADDIE 2010 © 1988-2008 Schmedding Software Systeme GmbH

Brutto-Liste

Die Brutto-Liste beinhaltet die Brutto-Punkte und die Schlagzahl unter (-) oder über (+) Par:
Wenn Sie Auswertung über CR benötigen, stellen Sie bitte den CR-Ausgleich in den Preiseinstellungen auf automatisch.

Druck: PC CADDIE Cup - Ergebnisse [Fertig]

Kopieren (F6) Speichern (F7) Drucken (F8) Seite 1/1 100% PC CADDIE Cup - Ergebnisse

PC CADDIE Cup - 15.01.2011

Brutto-Ergebnisse

Einzel-Zählspiel nach Stableford; 18 Löcher
vorgabenwirksames Wettspiel
Provisorische Ergebnisse ohne CSA-Anpassung

Sonnenschein - Nordplatz Herren: GELB Par: 72 Slope: 130 Course: 69.3
Damen: ROT Par: 72 Slope: 128 Course: 72.7 Stand: 31.12.10, 10:38 Uhr

Pl.	Name, Vorname	Club	StV/SpV	Brutto	+/-
1	Heck, Axel	Wittenbeck, Ostsee G	2,5/ 0	38	-2,0
2	Tester, Timo	GC Sonnenschein	3,1/ 1	28	+8,0
	Tester, Timo	GC Sonnenschein	5,4/ 4	28	+8,0
4	Werner, Edda	GC Sonnenschein	13,0/15	27	+9,0
5	Tester, Tina	GC Sonnenschein	3,1/ 4	21	+15,0
6	Schmedding, Benedikt	CH-Schmedding-CH	26,4/28	17	+19,0
7	Kurze, Mirko	A-GC Eichenheim Kitz	47/50	12	+24,0
8	Quickert, Rosemarie	GC Sonnenschein	38/43	7	+29,0
9	Kainz, Katharina	GC Sonnenschein	37/42	1	+35,0

PC CADDIE 2010 © 1988-2008 Schmedding Software Systeme GmbH

Netto-Liste

Die Netto-Stableford-Liste beinhaltet die Netto-Punkte und das Ergebnis 36 +/- Über- oder Unterspielung. Bei der Brutto- und der Netto-Liste wird die **Sortierung** automatisch entsprechend angepasst. Wenn bei der **Unterteilung** „Preisklassen“ oder „Preise in Liste“ gewählt ist, schaltet PC CADDIE beim Ausdruck je nach Preisdefinition automatisch zwischen Brutto- und Netto-Liste um.

Druck: PC CADDIE Cup - Ergebnisse [Fertig]

Kopieren (F6) Speichern (F7) Drucken (F8) Seite 1/1 100% PC CADDIE Cup - Ergebnisse

PC CADDIE Cup - 15.01.2011

Netto-Ergebnisse

Einzel-Zählspiel nach Stableford; 18 Löcher
vorgabenwirksames Wettspiel
Provisorische Ergebnisse ohne CSA-Anpassung

Sonnenschein - Nordplatz Herren: GELB Par: 72 Slope: 130 Course: 69.3
Damen: ROT Par: 72 Slope: 128 Course: 72.7

Stand: 31.12.10, 10:46 Uhr

Pl.	Name, Vorname	Club	StV/SpV	Netto	+/-
1	Quickert, Rosemarie	GC Sonnenschein	38/43	42	-6
2	Kurze, Mirko	A-GC Eichenheim Kitz	47/50	41	-5
3	Heck, Axel	Wittenbeck, Ostsee G	2,5/ 0	38	-2
4	Schmedding, Benedikt	CH-Schmedding-CH	26,4/28	37	-1
5	Werner, Edda	GC Sonnenschein	13,0/15	36	0
6	Tester, Timo	GC Sonnenschein	5,4/ 4	31	+5
7	Tester, Timo	GC Sonnenschein	3,1/ 1	29	+7
8	Kainz, Katharina	GC Sonnenschein	37/42	24	+12
9	Tester, Tina	GC Sonnenschein	3,1/ 4	22	+14

PC CADDIE 2010 © 1988-2008 Schmedding Software Systeme GmbH

Prize-Money-Breakdown

Mit dem Prize-Money-Breakdown wird die Geldverteilung bei Professional-Turnieren berechnet. Dazu muss mit der Schaltfläche **Geldverteilung** das Preisgeld eingegeben werden:

Ergebnisliste: Flühli Sörenberg 18 Loch - 29.01.20 ? X

Kopftext Automatisch Text bearbeiter

Layout Prize-Money-Breakdo Geldverteilung 1. Runde

Sortierung Brutto-Auswertung

Unterteilung Preise in der Liste Best. Preise

Filter Definieren...

nur Handicap-Klassen

von bis bis bis bis bis bis

+8.0 5.0 12.0 20.0 28.0 36.0 --

Cu

Cut bei... Total Damen Herren

... und gleiche Ergebnisse

nur erfasste Ergebnisse Spieler-Maximum

nur Verbesserungen werten CBA-Details

Drucken F8

Internet

SMS

Preise

Erg. erfassen

Neuberechnen

Ende

Geldverteilung definieren X

Titel Money/? Drucken

Typ: Herren Damen

Geld: 250 200 150

4/4 X

Abgeschalte

Herren

Damen

Damen + He

0.00 0.00

Rechnen ≤- Rechnen ≥-

OK

Abbruch

Man kann in den beiden Listen die Preisgelder mittels des Buttons **Typ** für Damen und Herren getrennt untereinander schreiben. PC CADDIE berechnet dann, wer wie viel bekommt.



Das Geld wird nur an Pros verteilt.

Mit Stechergebnissen

Außer den Gesamtergebnissen werden in der Liste auch die Teilergebnisse gedruckt, nach denen bei Schlaggleichheit gestochen wird:

PC CADDIE Cup - 15.01.2011

Netto-Ergebnisse

Einzel-Zählspiel nach Stableford; 18 Löcher
vorgabenwirksames Wettspiel
Provisorische Ergebnisse ohne CSA-Anpassung

Sonnenschein - Nordplatz Herren: GELB Par: 72 Slope: 130 Course: 69.3
Damen: ROT Par: 72 Slope: 128 Course: 72.7 Stand: 31.12.10, 10:55 Uhr

Pl.	Name, Vorname	Club	StV/SpV	Netto	Stechen
1	Quickert, Rosemarie	GC Sonnenschein	38/43	42	23/17/ 8/ 3
2	Kurze, Mirko	A-GC Eichenheim Kit	47/50	41	29/18/ 8/ 4
3	Heck, Axel	Wittenbeck, Ostsee C	2,5/ 0	38	21/14/ 9/ 3
4	Schmedding, Benedikt	CH-Schmedding-CH	26,4/28	37	23/12/ 7/ 3
5	Werner, Edda	GC Sonnenschein	13,0/15	36	21/18/ 5/ 1
6	Tester, Timo	GC Sonnenschein	5,4/ 4	31	14/11/ 4/ 0
7	Tester, Timo	GC Sonnenschein	3,1/ 1	29	18/10/ 3/ 1
8	Kainz, Katharina	GC Sonnenschein	37/42	24	14/11/ 5/ 2
9	Tester, Tina	GC Sonnenschein	3,1/ 4	22	13/10/ 5/ 2

PC CADDIE 2010 © 1988-2008 Schmedding Software Systeme GmbH

Prüfen Ergebnisse mit Stechdetails



Wenn Ihnen nicht klar ist, warum bei gleichen Punkten der eine oder andere gewinnt, dann nutzen Sie die Ergebnisliste mit den Details zum Stechen.

Schauen Sie, was in den Grundeinstellungen des Turniers für das Stechen eingestellt ist. Haben Sie z.B. beim Stechen **Schwerste/Leichteste** eingestellt, so wäre dies die richtige Grundeinstellung:

Flühli Sörenberg 18 Loch - 29.01.20 - Teilnehmer: 4 / Gäste: 4

Name, Datum, Platz

Kürzel: 20002 Name: Flühli Sörenberg 18 Loch Turnier

Lochzahl: 18 (36 -> 2 Runden, max. 108 -> 6 Runden)

Datum: 29.01.20

Platz: 0056.1 18 Loch Platz Mehrere Plätze im Turnier

Hcp-Grenze der Abschläge Herren: /36.0/-/-/ Damen: /36.0/-/-/

Ausschreibung

HCP-Grenze... ...Meldung ...Rechnen Hcp-Faktor

Spielform: Einzel Details

Zählweise: Stableford Informationen

Stechen: Schwerste/Leichteste 9, 6, 3, 2, 1

Blind-Hole: 10/10 X

Jahrespreiswirts. Pin-Positions

Intern/Gäste Teamwertung

HCP-wirksam

Letzte

Schwerste

Schwerste/Leichteste

Älter ist besser

Jünger ist besser

Besseres Handicap

Schlechteres Handicap

Brutto: Besseres - Netto: Schlechteres H

Brutto: Schlechteres - Netto: Besseres H

Im Brutto Nettoergebnis und umgekeh

+41-41/5110600

+41-79/4734634

+ Neu

✓ Sichern F11

🗑 Löschen

📄 Kopieren

👤 Spieler

🏆 Ergebnisse

🖨 Drucken F8

📊 Nenngeld

➔ Abschluss

🌐 Internet

📶 Online

☎ Telefon

🏠 Ende

PC CADDIE vergleicht dann (bei gleichen Ergebnissen) zuerst 9 Lochergebnisse der Spieler, hierzu prüft PC CADDIE automatisch in den Platzdaten, die beim Turnier wiederum eingestellt sind, welche Löcher die Schwierigkeitsgrade 1,18,3,16,5,14,7,12,9 haben (siehe DGV Vorgaben- und Spielbestimmungen).

Diese 9 Ergebnisse werden dann addiert, wer dann mehr Punkte hat, hat im Stechen bereits gewonnen. Bei weiterer Gleichheit werden nur 6 Ergebnisse verglichen (lt DGV) , usw...

Platzdaten: GC Flühli-Sörenberg - 1

Name: SSS:

ID: Club: Anlage: Platz:

Version:

7/8	9/10	11/12	13/14
15/16		17/18	
Par/Vorgabe	1/2	3/4	5/6

Loch	Par	Vorgabe	Loch	Par	Vorgabe
1.	5	4	10.	3	8
2.	4	7	11.	4	17
3.	4	13	12.	3	11
4.	3	16	13.	5	3
5.	4	1	14.	4	6
6.	3	10	15.	4	9
7.	5	2	16.	3	12
8.	4	5	17.	4	15
9.	4	14	18.	3	18

Out: 36 In: 33

18-Löcher-Platz Tot: 69

OK
Intranet
Kopieren
Lochnamen
Sollzeiten
Spez: Par/Hcp
Drucken F8
Abbruch

Bei folgenden gleichen Ergebnissen steht die Reihenfolge nach dem Vergleich von 9 Löchern laut Stecheinstellung fest:

Pl.	Name, Vorname	Information	StV/SpV	Brutto	Stechen
Brutto Mitglieder Ohne Junioren HCP 18,1 bis 38					
1	1			26	15 8/ 2/ 1
	*			26	14/ 10/ 3/ 1
	*			26	12 7/ 4/ 1
4				24	14/ 10/ 4/ 0
5				23	13/ 8/ 5/ 2

Mit Geburtsdatum

Zusätzlich zu den Ergebnissen wird auch noch eine Spalte mit dem Geburtsdatum gedruckt.

Druck: PC CADDIE Cup - Ergebnisse [Fertig]

Kopieren (F6) Speichern (F7) Drucken (F8) Seite 1/1 100% PC CADDIE Cup - Ergebnisse

PC CADDIE Cup - 15.01.2011

Netto-Ergebnisse

Einzel-Zählspiel nach Stableford; 18 Löcher
vorgabenwirksames Wettspiel
Provisorische Ergebnisse ohne CSA-Anpassung

Zensiert :-)

Sonnenschein - Nordplatz Herren: GELB Par: 72 Slope: 130 Course: 69.3
Damen: ROT Par: 72 Slope: 128 Course: 72.7 Stand: 31.12.10, 10:57 Uhr

Pl.	Name, Vorname	Club	StV/SpV	Geb. Dat.	Brutto	Netto	Gew/StV
1	Quickert, Rosemarie	GC Sonnenschein	38/43		7	42	
2	Kurze, Mirko	A-GC Eichenheim Kitz	47/50		12	41	
3	Heck, Axel	Wittenbeck, Ostsee G	2,5/ 0		38	38	
4	Schmedding, Benedikt	CH-Schmedding-CH	26,4/28		17	37	
5	Werner, Edda	GC Sonnenschein	13,0/15		27	36	
6	Tester, Timo	GC Sonnenschein	5,4/ 4		28	31	
7	Tester, Timo	GC Sonnenschein	3,1/ 1		28	29	
8	Kainz, Katharina	GC Sonnenschein	37/42		1	24	
9	Tester, Tina	GC Sonnenschein	3,1/ 4		21	22	

PC CADDIE 2010 © 1988-2008 Schmedding Software Systeme GmbH Katharinas Spielwiese, Albaching

Ergebnisliste für das Flaggen-Wettspiel

Sobald Sie „Ergebnis-Typ“ **Flag-Competition** auswählen, können Sie die Ergebnisse fürs Flaggenwettspiel eintragen.

PC CADDIE druckt in der Ergebnisliste die Eintragungen des Feldes „Brutto“, wenn Sortierung Bruttoliste eingestellt ist - oder die des Feldes „Netto“, wenn Sortierung Nettoliste eingestellt ist.

Sie können die Ergebnisse als Text eingeben. Dabei genügt schon die Eingabe **18 30**. Daraus wird automatisch **18.Loch,30**.

Wichtig: Geben Sie zuerst das Loch und dann die Entfernung ein. PC CADDIE erkennt sogar die Maßeinheiten *m, cm und mm*!! Eingegebene Werte ohne Einheit werden wie Meter einsortiert. Sie könnten demnach auch ohne Einheitsangabe die Bälle von der Fahne aus durchnummerieren.

Sobald Sie Kennungen wie **Loch** oder **Hole** selbst eintragen, wird gewertet: je kürzer der Abstand umso besser das Ergebnis. Sobald Sie die Kennung **Tee** eintragen, wird gewertet: je größer der Abstand, umso besser das Ergebnis.

Würden Sie z.B. eintragen **19t 180m** würde das automatisch umgewandelt in **19.Tee, 180m**.

Ergebnisse: Flühli Sörenberg 18 Loch - 14.10.20 ? X

Schmedding, Benedikt (smbe) Golfclub Sonnenhof 30.0 /30

Ergebnis-Typ: Lochergebnisse

Loch	Par	VV	Score	Bru	Net	Loch	Par	VV	Score	Bru	Net
1.	5	//	7	0	2	10.	3	//	8	0	0
2.	4	//	5	1	3	11.	4	/	6	0	1
3.	4	/	6	0	1	12.	3	//	5	0	2
4.	3	/	5	0	1	13.	5	//	7	0	2
5.	4	//	5	1	3	14.	4	//	8	0	0
6.	3	//	7	0	0	15.	4	//	6	0	2
7.	5	//	6	1	3	16.	3	//	--	0	0
8.	4	//	7	0	1	17.	4	/	5	1	2
9.	4	/	6	0	1	18.	3	/	6	0	0
Out	36	15	54	3	15	In	33	15	58	1	9
SSS 0	Tot	69	30	112	4	24					

Strafschläge / Stechen
Rechnen / Status

1. Runde

Spieler: smbe

5 / 7

Ändern

Rückgängig

Teamwertung

Reset

Pers-Edit F7

Drucken F8

Vorlesen

Nächster F9

Leader F11

Ende

So sieht dann eine Ergebnisliste aus:

Flaggenwettbewerb - 04.08.2017

Brutto-Ergebnisse

Einzel - Stableford; 18 Löcher
vorgabenwirksames Wettspiel
Provisorische Ergebnisse ohne Vorgaben-Fortschreibung

Sonnenalp 18 Loch Herren: GELB Par: 73 Slope: 130 Course: 71.8
Damen: ROT Par: 73 Slope: 131 Course: 72.3

Stand: 04.08.17, 10:07 Uhr

Pl.	Name, Vorname	Information	Hcp.	Brutto	Gew/Hcp
1	Abplanalp, Gaby	VcG	11,0/12	18.Loch, 30	
2	Aberle, Martin	Zur Vahr, Club	9,1/ 9	18.Loch, 50	
3	Achatz, Heinrich	Deggendorfer GC	7,5/ 7	18.Loch, 60	
4	Stoile, Stefanie	Owingen Überlingen	45/50	17.Loch, 30	
5	Abraham, Kira Vanessa	Ber GC Stolper Heide	8,2/ 9	17.Loch, 80	

Mehrrundenwettspiele

Ergebnislisten



Bei Mehrrundenwettspielen wie z. B. Clubmeisterschaften wird die Ergebnisliste wie folgt dargestellt. Es wird bei der Gesamtliste **keine** CBA-Übersicht (CBA wird in der Schweiz angewandt) und auch **keine** HCP-Veränderungen angedruckt. Stattdessen wird Ihnen unter

(1) **Tot.** die Addition der Schläge gesamt sowie

(2) **+/-** die Angabe der Schläge über Par bzw. bei der Turniereinstellung „**CR-Ausgleich im Brutto aktiviert**“ Schläge über CR angezeigt.

Clubmeisterschaft 2012 - 01.-02.09.2012

Ergebnisse

Einzel - Zählspiel; 54 Löcher, bis 3. Runde
vorgabenwirksames Wettspiel

Sonnenschein Platz Loch 1-18 - 18 Loch

Herrn: GELB
Damen: ROT

Par: 62 Slope: 74 Course: 62.2
Par: 62 Slope: 80 Course: 62.7

Stand: 03.09.12, 15:44 Uhr

Pl.	Name, Vorname	Club	HCP.	1.	2.	3.	1 Tot.	2 +/-
Brutto Damen								
1	1 Quickert, Rosemarie		22,1	81	99	101	281	+95
2	2 Kainz, Katharina		24,2	87	101	124	312	126
3	3 Arens, Anja	Schmedding Softw.	18,5	100	93	125	318	132
4	4 Sonntag, Stephanie	PCC Test Sonnens	25,2	76	142	113	331	145
5	5 Golücke, Käthe		16,2	95	123	137	355	169
Brutto Herren								
1	1 Tester, Timo		5,8	78	72	91	241	+55

PC CADDIE 2012 © 1988-2012 Schmedding Software Systeme GmbH

Golf-Club Sonnenschein e.V., Sommerland im Testerland

Liste der HCP Veränderungen

Möchten Sie eine Liste mit den HCP-Veränderungen über mehrere Runden drucken, so erhalten Sie diese wie folgt:

Öffnen Sie das Turnier und wählen den Button **Abschluss**:

Flühli Sörenberg 18 Loch - 29.01.20 - Teilnehmer: 2 / Gäste: 2

Name, Datum, Platz

Kürzel: 20002 Name: Flühli Sörenberg 18 Loch Turnier

Lochzahl: 18 (36 -> 2 Runden, max. 108 -> 6 Runden)

Datum: 29.01.20

Platz: 0056.1 18 Loch Platz ☰ ... Mehrere Plätze im Turnier

Hcp-Grenze der Abschläge Herren: /36.0/-/-/ Damen: /36.0/-/-/ ...

Ausschreibung

HCP-Grenze... ...Meldung ...Rechnen Hcp-Faktor

Spielform: Einzel Details

Zählweise: Stableford Informationen

Stechen: Letzte 9, 6, 3, 2, 1

Blind-Hole: Nein

Jahrespreiswirks.: Nein Ausschreib-Text Pjn-Positions

Intern/Gäste: Offen Preise/Kategorien Teamwertung

HCP-wirksam: Normal wirksam 💬

+ Neu
 ✎ Ändern F11
 🗑️ Löschen
 📄 Kopieren
 👤 Spieler
 🏆 Ergebnisse
 🖨️ Drucken F8
 📊 Nenngeld
 ➔ Abschluss
 🌐 Internet
 📶 Online
 ☎️ Telefon
 🚪 Ende

Wählen Sie im nachfolgenden Fenster bitte „Liste der HCP Veränderungen“, Sie können jetzt bei **Filter** auswählen, welche Informationen Ihre Liste enthalten soll:



Liste der Handicap-Änderungen

Diese Liste druckt zur Kontrolle die Hcp-Anpassungen so, wie diese in den Vorgabenstammblätern vorgenommen wurden. Deshalb funktioniert diese Liste auch erst nachdem der Turnierabschluss durchgeführt wurde!

Zu druckende Runde: ▼
 und alle Vorrunde

Sortierung:
 Alphabetisch
 Grösste Unterspielung
 Grösste Hcp-Verbesserung

Filter:
 Verbesserungen
 Verschlechterungen
 neutrale Ergebnisse
 fehlende Ergebnisse

 Drucken F8
 Ende

Über **Drucken** erhalten Sie die Übersicht der HCP-Veränderungen (Beispiel einer Liste hier auch mit CBA-Info - CBA wird in der Schweiz angewandt):

Clubmeisterschaft 2012 - 01.09.2012

Hcp-Anpassungen

Einzel - Zählspiel; 54 Löcher
vorgabenwirksames Wettspiel

Sonnenschein Platz Loch 1-18 - 18 Loch

Herrn: GELB Par: 62 Slope: 74 Course: 62,2
Damen: ROT Par: 62 Slope: 80 Course: 62,7

Stand: 03.09.12, 14:39 Uhr

Nr.		Club	alt	SNP	CBA	Buf.	neu
1	Arens, Anja	Schmedding Softw.	18,3	23	---	33-36	18,4
	Runde: 2	Schmedding Softw.	18,4	24	---	32-36	18,5
	Runde: 3	Schmedding Softw.	18,5	5	---	32-36	18,6
2	Golücke, Käthe		16,0	26	---	33-36	16,1
	Runde: 2		16,1	6	---	33-36	16,2
	Runde: 3		16,2	1	---	33-36	16,3
3	Kainz, Katharina		24,0	31	---	32-36	24,1
	Runde: 2		24,1	22	---	32-36	24,2
	Runde: 3		24,2	4	---	32-36	24,3
4	Quickert, Rosemarie		22,0	33	---	32-36	22,0
	Runde: 2		22,0	17	---	32-36	22,1
	Runde: 3		22,1	15	---	32-36	22,2
5	Sonntag, Stephanie	PCC Test Sonnens	28,3	43	---	32-36	25,1
	Runde: 2	PCC Test Sonnens	25,1	6	---	32-36	25,2
	Runde: 3	PCC Test Sonnens	25,2	10	---	32-36	25,3
6	Tester, Timo		5,6	29	---	34-36	5,7
	Runde: 2		5,7	30	---	34-36	5,8
	Runde: 3		5,8	13	---	34-36	5,9

PC CADDIE 2012 © 1988-2012 Schmedding Software Systeme GmbH

Golf-Club Sonnenschein e.V., Sommerland im Testerland

Stechen mehrere Runden

Beim Stechen 2 Runden wird immer die letzte Runde zur Ermittlung des Siegers nach dem eingestellten Stechen herangezogen.

Beispiel: Wenn Sie bei einem Mehrrundenturnier nach 2 Runden 3 Spieler mit gleichen Gesamtergebnissen haben, so wird die letzte Runde für das Stechen herangezogen. Zuerst wird geprüft, ob in der 2. Runde einzeln betrachtet die Ergebnisse schon verschieden sind, z.B. Netto haben 2 Spieler 33 Stableford-Punkte und der 3. Spieler hat 32 Punkte. Allein aufgrund der Tatsache, dass der 3. Spieler in der 2. Runde 1 Punkt weniger hat als die anderen beiden Spieler, steht schon fest, dass dieser Spieler Platz 3 bekommt, egal wie er sonst gespielt hat. Für die anderen beiden muss die [Ergebnisliste mit Stechdetails](#) nur für die 2. Runde gedruckt werden um festzustellen, wer den 1. und wer den 2. Platz bekommt.

weitere Beispiele mit Screenshots:

Stand der Herren Brutto nach 3 Runden: Im Stechen ist eingestellt: Schwerste/Leichteste - 9,6,3,1

Herren

1	Stiller, Dirk	Oberburg GC	6,2	81	83	83	247	+31
2	Youn, Suhal	Oberburg GC	8,9	89	77	85	251	+35
*	Roth, Leon	Oberburg GC	6,6	81	87	83	251	+35
4	Sosa, Rodrigo	Oberburg GC	7,7	92	82	85	259	+43
5	Oehler, Thomas	Oberburg GC	12,1	89	89	87	265	+49
6	Schwach, Felix	Oberburg GC	9,0	88	92	86	266	+50

Die 3. Runde wird zur Ermittlung des Stechergebnisses herangezogen - Ergebnisliste Runde 3 mit Stechdetails:

Der Spieler mit 44 Punkten nach Vergleich von 9 Löchern gewinnt.

Herren

1	Stiller, Dirk	Oberburg GC	6,2/ 6	83	41/28/15/ 5
*	Youn, Suhal	Oberburg GC	6,6/ 7	83	41/29/18/ 6
3	Roth, Leon	Oberburg GC	8,9/ 9	85	44/30/16/ 6
*	Sosa, Rodrigo	Oberburg GC	7,7/ 8	85	44/31/18/ 7
5	Schwach, Felix	Oberburg GC	9,0/10	86	45/31/20/ 7
6	Oehler, Thomas	Oberburg GC	7,4/ 8	87	44/31/19/ 6
*	Stiller, Dirk	Oberburg GC	12,1/13	87	45/31/17/ 6

Man könnte (je nach Wettspielausschreibung) auch einstellen: Schwerste/Leichteste - 18,9,6,3,1
In diesem Fall wird ebenfalls die letzte Runde herangezogen für die Ermittlung des Siegers. Es werden aber dann zuerst alle 18 Löcher der letzten Runde verglichen. In folgendem Beispiel gewinnt derselbe Spieler:

Herren

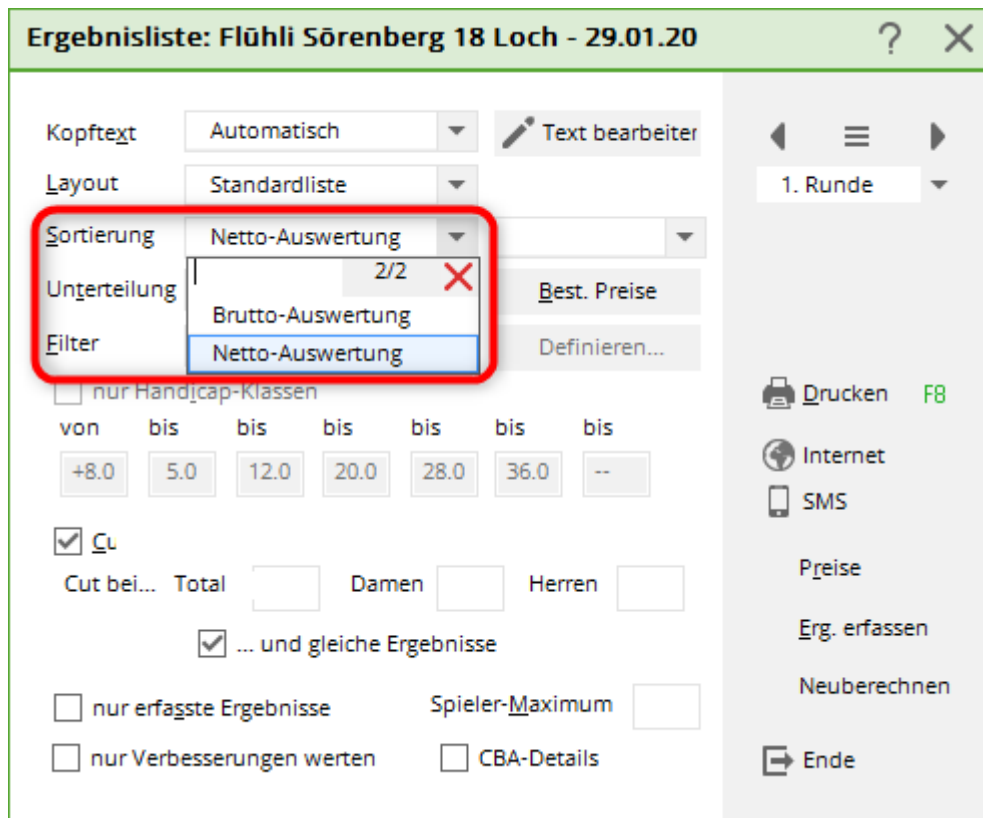
1	Stiller, Dirk	Oberburg GC	6,2/ 6	83	83/41/28/15/ 5
*	Youn, Suhal	Oberburg GC	6,6/ 7	83	83/41/29/18/ 6
3	Roth, Leon	Oberburg GC	8,9/ 9	85	85/44/30/16/ 6
*	Sosa, Rodrigo	Oberburg GC	7,7/ 8	85	85/44/31/18/ 7
5	Schwach, Felix	Oberburg GC	9,0/10	86	86/45/31/20/ 7
6	Oehler, Thomas	Oberburg GC	7,4/ 8	87	87/44/31/19/ 6
*	Stiller, Dirk	Oberburg GC	12,1/13	87	87/45/31/17/ 6
			13,5/15	88	88/45/31/18/ 6
			17,1/19	88	88/46/32/18/ 7

Bei komplettem Gleichstand beim Stechen (für alle eingestellten Löcher) entscheidet der Zufall und das Ergebnis wird mit 2 Sternchen markiert. Die vorletzte Runde wird nicht zur Ermittlung des Stechergebnisses herangezogen.

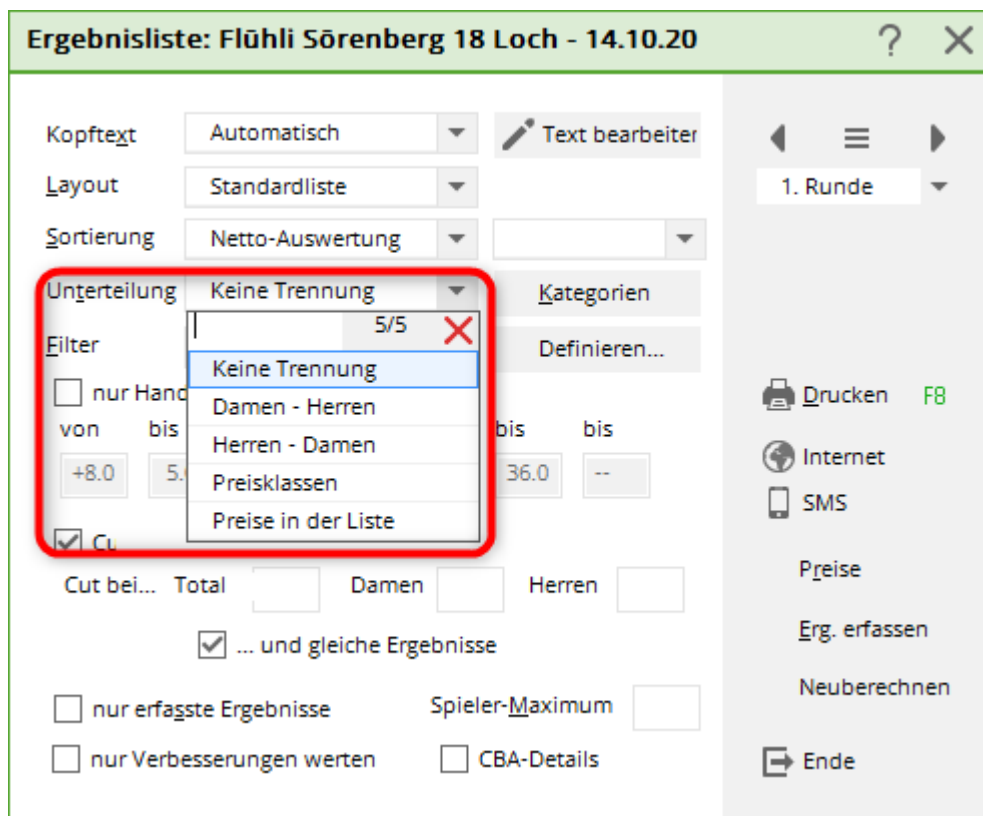
Empfehlenswert für die Wettspielausschreibung ist auch [Sudden Death](#) (Stechen).

Weitere Einstellungen

Wählen Sie bei **Sortierung** zwischen „Brutto-Auswertung“ und „Netto-Auswertung“. Beachten Sie, dass diese Einstellung ignoriert wird, wenn bei der **Unterteilung** „Preisklassen“ oder „Preise in Liste“ gewählt ist. Zusätzlich können Sie **Alphabetisch** aktivieren, dann wird die Liste alphabetisch aufbereitet.



Bei **Unterteilung** stehen Ihnen diese Optionen zur Verfügung:



Wenn Preise definiert wurden, sollte in den meisten Fällen „Preise in Liste“ gewählt werden. Dann wird die Ergebnisliste automatisch in die Klassen eingeteilt, welche Sie bei der **Preisdefinition** festgelegt haben. Dabei werden dann die Spieler, welche einen Preis gewonnen haben, fett gedruckt dargestellt:

Druck: PC CADDIE Cup - Ergebnisse [Fertig]

Kopieren (F6) Speichern (F7) Drucken (F8) Seite 1/1 100% PC CADDIE Cup - Ergebnisse

PC CADDIE Cup - 15.01.2011

Ergebnisse

Einzel-Zählspiel nach Stableford; 18 Löcher
vorgabenwirksames Wettspiel
Provisorische Ergebnisse ohne CSA-Anpassung

Sonnenschein - Nordplatz Herren: GELB Par: 72 Slope: 130 Course: 69.3
Damen: ROT Par: 72 Slope: 128 Course: 72.7 Stand: 31.12.10, 11:06 Uhr

Pl.	Name, Vorname	Club	StV/SpV	Brutto	Netto	Gew/StV
Brutto Damen						
1	1 Werner, Edda	GC Sonnenschein	13,0/15	27	36	
2	Tester, Tina	GC Sonnenschein	3,1/ 4	21	22	
3	Quickert, Rosemarie	GC Sonnenschein	38/43	7	42	
4	Kainz, Katharina	GC Sonnenschein	37/42	1	24	
Brutto Herren						
1	1 Heck, Axel	Wittenbeck, Ostsee	2,5/ 0	38	38	
2	Tester, Timo	GC Sonnenschein	3,1/ 1	28	29	
*	Tester, Timo	GC Sonnenschein	5,4/ 4	28	31	
4	Schmedding, Benedikt	CH-Schmedding-CH	26,4/28	17	37	
5	Kurze, Mirko	A-GC Eichenheim Kitz	47/50	12	41	
Netto HCP bis 4,4						

Spielen bei 2 gleichnamige Personen Golf, wäre es gut, diese individuell zu benennen, z.B mit Senior und Junior.

Wählen Sie „Preisklassen“, erfolgt die Unterteilung auch entsprechend der Preisdefinition, die Sieger werden aber nicht fett gedruckt:

Druck: PC CADDIE Cup - Ergebnisse [Fertig]

Kopieren (F6) Speichern (F7) Drucken (F8) Seite 1/1 100% PC CADDIE Cup - Ergebnisse

PC CADDIE Cup - 15.01.2011

Ergebnisse

Einzel-Zählspiel nach Stableford; 18 Löcher
vorgabenwirksames Wettspiel
Provisorische Ergebnisse ohne CSA-Anpassung

Sonnenschein - Nordplatz Herren: GELB Par: 72 Slope: 130 Course: 69.3
Damen: ROT Par: 72 Slope: 128 Course: 72.7 Stand: 31.12.10, 11:07 Uhr

Pl.	Name, Vorname	Club	StV/SpV	Brutto	Netto	Gew/StV
Brutto Damen						
1	Werner, Edda	GC Sonnenschein	13,0/15	27	36	
2	Tester, Tina	GC Sonnenschein	3,1/ 4	21	22	
3	Quickert, Rosemarie	GC Sonnenschein	38/43	7	42	
4	Kainz, Katharina	GC Sonnenschein	37/42	1	24	
Brutto Herren						
1	Heck, Axel	Wittenbeck, Ostsee G	2,5/ 0	38	38	
2	Tester, Timo	GC Sonnenschein	3,1/ 1	28	29	
*	Tester, Timo	GC Sonnenschein	5,4/ 4	28	31	
4	Schmedding, Benedikt	CH-Schmedding-CH	26,4/28	17	37	
5	Kurze, Mirko	A-GC Eichenheim Kitz	47/50	12	41	
Netto HCP bis 4,4						

Benutzen Sie anschließend den Button **Best. Preise**, wenn nur einzelne, der so definierten, Preise gedruckt werden sollen:

Nur bestimmte Preise

Wenn Sie nur bestimmte Preis-Kategorien in der Liste haben möchten, kreuzen Sie den Preis-Filter an und markieren Sie die gewünschten Preise!

Preis-Filter einschalten

Brutto Damen
Brutto Herren
Netto HCP bis 4,4
Netto HCP 4,5 bis --
Nearest-to-the-Pin
Longest Drive

OK
 Abbruch

Wenn Sie keine Unterteilung nach Preisen gewählt haben, können Sie bei **Filter** einen Personenfilter festlegen. Es werden dann nur die Spieler gedruckt, welche die Filterbedingungen erfüllen.

Wenn Sie die Option **nur Handicap-Klassen** markieren, können Sie darunter sehr einfach eine Einteilung in Handicap-Klassen vornehmen. Hier ein Beispiel:

The screenshot shows a software interface for a golf tournament. The title bar reads "Scorekarten: Flühli Sörenberg 18 Loch - 29.01.20". The main area contains several configuration options:

- Typ:** 1: Scorekarte mit Rahr (dropdown), **Einstellungen** (button)
- Reihenfolge:** Start-Reihenfolge (dropdown), **Pin-Position** (button)
- Name:** Flühli Sörenberg 18 Loch Turnier <DATUM> (text field)
- Information:** Einzel - Stableford; 18 Löcher (text field)
- Angaben:** (highlighted with a red box)
 - Startzeit
 - Handicap
 - Marker
 - Sollzeiten
 - Vorrundenergebnis:** BRUTTO-Ergebnisse (dropdown)
- Zeitbereich
- von Loch:** 1 (input), 0:00 (input), Uhr (text)
- bis Loch:** 19: (input), 99:59 (input), Uhr (text)

On the right side, there are navigation and action buttons: "1. Runde" (dropdown), "Drucken F8" (button), "Von-Bis..." (checkbox), "Einzel-Person" (text), and "Ende" (button).

Sie erhalten so auf dem Ausdruck eine Einteilung in die eingestellten Handicap-Klassen:

Druck: PC CADDIE Cup - Ergebnisse [Fertig]

Kopieren (F6) Speichern (F7) Drucken (F8) Seite 1/1 100% PC CADDIE Cup - Ergebnisse

PC CADDIE Cup - 15.01.2011

Netto-Ergebnisse

Einzel-Zählspiel nach Stableford; 18 Löcher
vorgabenwirksames Wettspiel
Provisorische Ergebnisse ohne CSA-Anpassung

Sonnenschein - Nordplatz Herren: GELB Par: 72 Slope: 130 Course: 69.3
Damen: ROT Par: 72 Slope: 128 Course: 72.7

Stand: 31.12.10, 11:14 Uhr

Pl.	Name, Vorname	Club	StV/SpV	Brutto	Netto	Gew/StV
bis Handicap 5,0						
1	Heck, Axel	Wittenbeck, Ostsee G	2,5/ 0	38	38	
2	Tester, Timo	GC Sonnenschein	5,4/ 4	28	31	
3	Tester, Timo	GC Sonnenschein	3,1/ 1	28	29	
4	Tester, Tina	GC Sonnenschein	3,1/ 4	21	22	
Handicaps 5,1 bis 12,0						
Handicaps 12,1 bis 20,0						
1	Werner, Edda	GC Sonnenschein	13,0/15	27	36	
Handicaps 20,1 bis 28,0						
1	Schmeddina, Benedikt	CH-Schmeddina-CH	26.4/28	17	37	



Bei der Einteilung von Handicap-Klassen sollten Sie immer bedenken, dass Sie einen Spieler mit Handicap +1 (besser als 0) ausschließen, wenn Sie eine Definition wie oben festlegen. Geben Sie deshalb beispielsweise bei **von** „Pro“ ein.

Ergebnisliste: Flühli Sörenberg 18 Loch - 29.01.20
? X

Kopftext	Automatisch	✎ Text bearbeiter					
Layout	Standardliste						
Sortierung	Netto-Auswertung						
Unterteilung	Preise in der Liste					Best. Preise	
Filter	Alle Kontakte					Definieren...	
<input type="checkbox"/> nur Handicap-Klassen							
von	bis	bis	bis	bis	bis	bis	
+8.0	5.0	12.0	20.0	28.0	36.0	--	
<input checked="" type="checkbox"/> Cu Cut bei... Total <input type="text"/> Damen <input type="text"/> Herren <input type="text"/> <input checked="" type="checkbox"/> ... und gleiche Ergebnisse							
<input type="checkbox"/> nur erfasste Ergebnisse				Spieler-Maximum <input type="text"/>			
<input type="checkbox"/> nur Verbesserungen werten				<input type="checkbox"/> CBA-Details			

1. Runde

Drucken F8

Internet

SMS

Preise

Erg. erfassen

Neuberechnen

Ende

Markieren Sie **Cut**, wenn Sie einen Cut in der Ergebnisliste darstellen möchten. Diese Funktion ist unabhängig von dem tatsächlichen Cut, der bei der Funktion **Spieler erfassen/Startliste einteilen** beschrieben wurde. Wenn Sie bei **Damen** beispielsweise „10“ und bei **Herren** „20“ eintragen, wird der Cut nach der 10. Dame bzw. nach dem 20. Herrn dargestellt. Dazu muss die Liste natürlich nach Damen und Herren unterteilt sein. Dies kann entweder über die **Unterteilung**, den **Filter** oder auch über die Preisdefinition erfolgen. Üblicherweise sollten Sie die Option **... und gleiche Ergebnisse** aktivieren, dann werden auch die Spieler in den Cut genommen, die schlaggleich mit der 10. Dame bzw. dem 20. Herren liegen.

Ergebnisliste: Flühli Sörenberg 18 Loch - 29.01.20 ? X

Kopftext

Layout

Sortierung

Unterteilung

Filter

nur Handicap-Klassen

von bis bis bis bis bis bis

C_u

Cut bei... Total Damen Herren

... und gleiche Ergebnisse

nur erfasste Ergebnisse

nur Verbesserungen werten CBA-Details

F8

Preise

Erg. erfassen

Neuberechnen

1. Runde

Für Zwischenergebnis-Listen können Sie **nur erfasste Ergebnisse** aktivieren, dann werden nur Spieler mit gültigen Ergebnissen gedruckt. Spieler, bei denen noch kein Ergebnis eingetragen ist, werden nicht ausgegeben. Bei **Spieler-Maximum** können Sie beispielsweise „7“ eintragen, dann werden in jeder Gruppe nur die jeweils ersten sieben Spieler gedruckt. Dadurch können Sie eine kurze, übersichtliche Ergebnisliste beispielsweise für Siegerehrungen drucken.

Ergebnislisten als HTML-Datei

Diese Funktion rufen Sie über den Button **Internet** auf. Sie sendet die Datei an das DGV-Intranet, an Swissgolfnetwork

und an PC CADDIE://online Turnier.

Zusätzlich kann die Datei via FTP auf einen beliebigen Server übertragen werden, sofern passende Daten hinterlegt sind.

Internet-Datei erstellen ✕

Unter welchem Namen soll die Liste als Html-Datei gespeichert werden:

Verzeichnis: C:\PCCADDIE\HTML\

Dateiname: T20002ST.HTM

FTP-Upload ▶ FTP-Parameter F7

Wenn Sie möchten, können Sie ein Bild einfügen:

Bilddatei:

Größe: 50 % der Seitenbreite

Automatisch im Intranet anzeigen lassen

Turnier: 20002 Flühli Sörenberg 18 Loch

Kontext: Automatik

Link-Name: Flühli Sörenberg 18 Loch Turnier

▶ Weitere Einstellungen zum HTML-Format F9

✓ OK
✕ Abbruch

Starten Sie den Vorgang mit **OK**.

Weitere Informationen zum Thema finden Sie unter [FTP-Transfer](#).

Ergebnisse per SMS versenden



Durch Klicken auf den Button **SMS** erstellen Sie für jeden Turnierteilnehmer, der eine Handy-Nummer hinterlegt hat, eine SMS mit seinem Ergebnis und der neuen Stammvorgabe.

Lesen Sie hier mehr über den dienstleistungsorientierten Service [Ergebnis und neue Stammvorgabe senden](#).

Runde wählen

Bei Turnieren über mehrere Runden können Sie bestimmen, welche Runde ausgewertet werden soll. PC CADDIE schlägt automatisch die letzte Runde des aktuellen Tages vor:

Standardmäßig ist **Gesamtliste** eingestellt. Wenn Sie diese Option deaktivieren, können Sie die Liste nur einer einzelnen Runde drucken. Dies ist sehr praktisch, wenn Sie z.B. nach dem Turnierabschluss nur die 2. Runde drucken, denn dann sind die HCP-Änderungen der 2. Runde auf der Liste.

Spieler aller Runden wird markiert, wenn Sie in der Ergebnisliste nicht nur die Spieler der jeweils letzten Runde ausgeben möchten. Dies ist vor allem bei Eclectic-Turnieren der Fall, bei denen nicht unbedingt jeder Spieler in der letzten Runde spielen muss, um ein gültiges Ergebnis zu erzielen.

Wenn die Option **Rd.-Priorität** aktiviert ist, werden in der Ergebnisliste stets die Spieler, welche die meisten Runden gespielt haben, zuerst einsortiert. Bei Eclectic-Turnieren sollte diese Option deaktiviert sein.

Ausdruck starten

Klicken Sie auf **Drucken (F8)** um den Ausdruck zu starten.

Auslandsgäste auf Ergebnislisten

Ab 1. April 2016 werden nach vorgabenwirksamem Abschluss auf der Ergebnisliste von Spielern mit Ausländischem Heimatclub keine neuen Handicaps mehr gedruckt, weil die Vorgabensysteme der Länder unterschiedlich sind.

Hier ein Beispiel für eine Ergebnisliste, **gedruckt mit einer deutschen PC CADDIE Version und einem Spieler mit Schweizer Heimatclub!** Analog hätte z.B. auf einem Ausdruck eines schweizer PC CADDIE mit einem Spieler mit deutschem Heimatclub der Spieler mit deutschem Heimatclub kein neues Handicap auf der Liste.

Selbstverständlich werden die Ergebnisse wie gewohnt über das Intranet übertragen und die Spieler können dann in ihrem Heimatclub erfragen, wie der aktuelle Stand ihres Handicaps ist,

oder „Mygolf“ nutzen.

Webinar Turnier - 17.02.2016

Netto-Ergebnisse

Einzel - Stableford; 18 Löcher
vorgabenwirksames Wettspiel

Hetzenhof, GC - AB

Her

Dar

Course: 71.6

Course: 71.3

16, 10:56 Uhr

Pl.	Name, Vorname	Hcp.			
1	Küssnacht	25,6/29	18	41	41
2		11,0/13	12	23	23/11,1
3	Glinde, GC Gut	6,8/ 8	11	19	19/7,6

Scheizer Club
auf deutscher
Ergebnisliste

HCP
Änderung
wird NICHT
gedruckt

Weitere Funktionen

Ergebnisliste: Turniername - 01.09.20

Kopftext: Automatisch [Text bearbeiten]

Layout: Standardliste

Sortierung: Netto-Auswertung

Unterteilung: Preise in der Liste [Best. Preise]

Filter: Alle Kontakte [Definieren...]

nur Handicap-Klassen

von: +8.0 bis: 5.0 bis: 12.0 bis: 20.0 bis: 28.0 bis: 36.0 bis: --

CL

Cut bei... Total: Damen: Herren:

... und gleiche Ergebnisse

nur erfasste Ergebnisse [Spieler-Maximum]

nur Verbesserungen werten CBA-Details

3. Runde

Gesamtliste

Spieler aller Runden

Rd.-Priorität

Drucken F8

Internet

SMS

1 Preise

2 Erg. erfassen

3 Neuberechnen

Ende

1. Benutzen Sie die Schaltfläche **Preise**, um direkt in die Preisdefinition wechseln zu können.
2. Mit **Erg. erfassen** gelangen Sie auf direktem Weg in die Ergebnis-Eingabe.
3. TIPP Klicken Sie **Neuberechnen**, um die Ergebnisse nochmals vor dem Druck rechnen zu lassen, wichtig ist dies, wenn Sie nachträgliche Änderungen in den Turniereinstellungen oder den Ergebnissen vorgenommen haben.