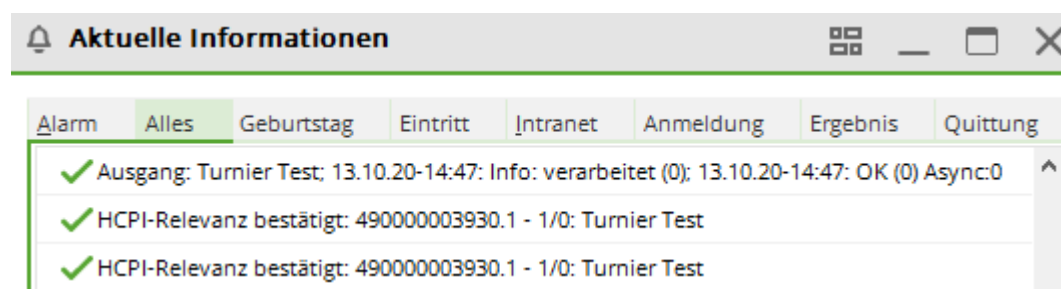


# Turnierabschluss

## Voraussetzungen in Deutschland

Wettspiele werden bei der Anlage des Wettspiels mit dem erstmaligen Übertrag bezüglich der HCPI-Relevanz vom DGV Server bestätigt oder bzgl. HCPI-Relevanz reklamiert (wenn Sie z.B. während der Season (Mai bis September), die immer HCPI-relevant ist, HCPI-nicht relevant einstellen würden). Dies geschieht mit den Intranet-Abgleichen weitestgehend automatisiert. Sie sehen dies im Intranet-Info-Fenster:



## Turnierabschluss durchführen

**Nur Ergebnisse, die bis Sonnenuntergang ans Intranet übertragen wurden, können beim Verband in die nächtliche Berechnung des neuen HCPI-Index für den nächsten Tag einfließen! Ergebnisse die erst am Folgetag übertragen werden, haben einen Tag später erst Einfluss auf den HCPI-Index des Spielers.**

**In Österreich werden die neuen Handicaps schneller verfügbar, da es keine Berechnung eines PCC gibt. Es dauert hier aber auch 15 Minuten bis zu einigen Stunden nach dem Übertrag ans Intranet. Daher kann auch hier auf einer Ergebnisliste kein neues Handicap nach der Runde angezeigt werden.**

**Es gibt mit dem WHS keine lokalen „Stammbblätter“ mehr in den Clubs. Sie können lediglich den HCPI-Index Ihrer Mitglieder im Intranet abfragen, bzw. das Handicap History Sheet im Portal des Verbandes einsehen!**

Nach jedem handicap-relevanten Turnier müssen Sie den **Abschluss** durchführen, damit die Ergebnisse an den Verband gesendet werden können, um für die Ermittlung des Handicap-Index (WHS) zur Verfügung zu stehen.

Der Übertrag wird mit dem nächsten Intranetabgleich erledigt. Die Installation des Dienstes „Intranetservice“ überträgt ständig und holt auch Turnieranmeldungen aus dem Intranet sofort ab. **Prüfen Sie, ob der Dienst bei Ihnen installiert ist!**

Wählen Sie **Wettspiele/Turnierabschluss** und danach das betreffende Turnier, um die Funktion aufzurufen. In der Turnierhauptmaske gelangen Sie mit dem Button **Abschluss** zum selben Dialog:



Wenn Sie in der Turnierhauptmaske die Spielform „Einzel“ ausgewählt haben, haben Sie drei

Optionen des Turnierabschlusses zur Wahl: Bei allen Einzel-Spielformen können Sie einen Abschluss durchführen.

- „Nicht HCPI-relevant“
- „HCPI-relevant“
- „Registrierte Privatrunden“ - für z.B. viele registrierte Privat-Runden (RPR)

Die Option „Registrierte Privatrunden“ gibt Ihnen die Möglichkeit, ein Turnier innerhalb des RPR-Runden-Reglements (siehe Handicap-Regeln - gültig ab 2021, lizenziert für den DGV) abzuschließen. Die Funktion ist sinnvoll, wenn Sie z.B. RPR Runden für viele Spieler gleichzeitig durchführen wollen. Es ist nicht erlaubt, einzelne RPR Runden in einem Nicht HCPI-relevanten Turnier anzumelden, und daher auch nicht einstellbar.



Wenn Sie **Starten** wählen, wird der **Abschluss** durchgeführt.

Falls der Haken **Gleichzeitig die Ergebnisliste ins Intranet übertragen** nicht gesetzt wurde, wird folgende Abfrage generiert und Sie können hier entscheiden, ob die Ergebnisliste im Intranet angezeigt werden soll. Das Ergebnis der Spieler wird immer übertragen.



## HCP-Index 26,4

Deutschland: Es gibt zwar mit dem WHS keine Vorgabenklassen mehr, dennoch wird der HCPI eines Spielers auch bei schlechten Ergebnissen nicht über 26,4 steigen (wenn der Spieler HCPI 26,4 oder besser hat). Der Spieler kann die Höhersetzung beantragen.

## Erinnerung Turnierabschluss

- Für ein handicap-relevantes Turnier erscheint folgende Meldung, wenn der Turnierabschluss nicht zeitnah gemacht wurde.
- **Nur Deutschland: Die Meldung kommt auch für „nicht HCPI-relevante“ Turniere mit Spielform Einzel**
- Die Meldung erscheint bereits ab 15 Uhr am Tag des Turniers, sobald Sie PC CADDIE schliessen und der Abschluss noch nicht gemacht wurde.
- Ebenso erhalten Sie die Meldung bei Start von PC CADDIE jeweils jeden Morgen. Dies gilt ebenfalls für RPR Runden.
- Überlegen Sie, ob ein Turnierabschluss angesagt ist. Besondere Vorsicht ist bei kopierten Turnieren gegeben. Wenn das Originalturnier bereits abgeschlossen ist, dürfen Sie auf keinen Fall eine Kopie abschliessen. In diesem Fall ignorieren Sie die Meldung 30 Tage lang, solange bis sie verschwindet.
- Einen Turnierabschluss können Sie laut Pflichtenheft des DGV für 2022 auch durchführen, wenn das Wettspieltatum länger als 30 Tage zurückliegt.

Folgende Runden wurden noch nicht abgeschlossen:

13.10.20	Mittwochsturnier	18	Einzel-Sta	2/0	20068
13.10.20	Kunz, Stefanie: RPR: Quickert, Rosemarie	18	RPR		

✓ OK

✗ Abbruch

Bei einem Mehrroundenturnier (Spielform Einzel) werden Sie für jede Runde an den Turnierabschluss erinnert.

## HCPI-Relevanz nach Abschluss ändern

In **Deutschland** ist es mit Einführung des WHS (World Handicap System) nicht mehr möglich, den Abschluss später nochmals zu ändern! Die HCPI-Relevanz muss vor dem Beginn des Wettspiels geklärt sein.

Ein Wettspiel ist während der „Season“, die vom Verband festgelegt wird, immer HCPI-relevant. Ausnahmen werden vom Club direkt mit dem Verband geklärt.

Vor Beginn des Wettspiels wird durch die Einstellung im Wettspiel mit dem INTRANET korrespondiert, ob die Einstellung zur HCPI-Relevanz vom Intranet angenommen wird.

Wählen Sie den Button **Abschluss** in der Wettspielmaske und ändern dort die Einstellung für die Runde. Solange man dasselbe Turnier abschliesst, werden Ergebnisse jeweils überschrieben (Achtung: Ein kopiertes Turnier ist NICHT dasselbe Turnier wie das Original). Eine **automatische Umstellungsmeldung** wird bei Änderung der HCPI-Relevanz in den Turniereinstellungen zusätzlich über das Intranet an die Golfverbände der Länder gesendet.

Turnier-Abschluss: Mittwochsturnier, 13.10.20

Abschluss Protokollierung

Bearbeitete Runde: 1. Runde  
 und alle Vorrunden

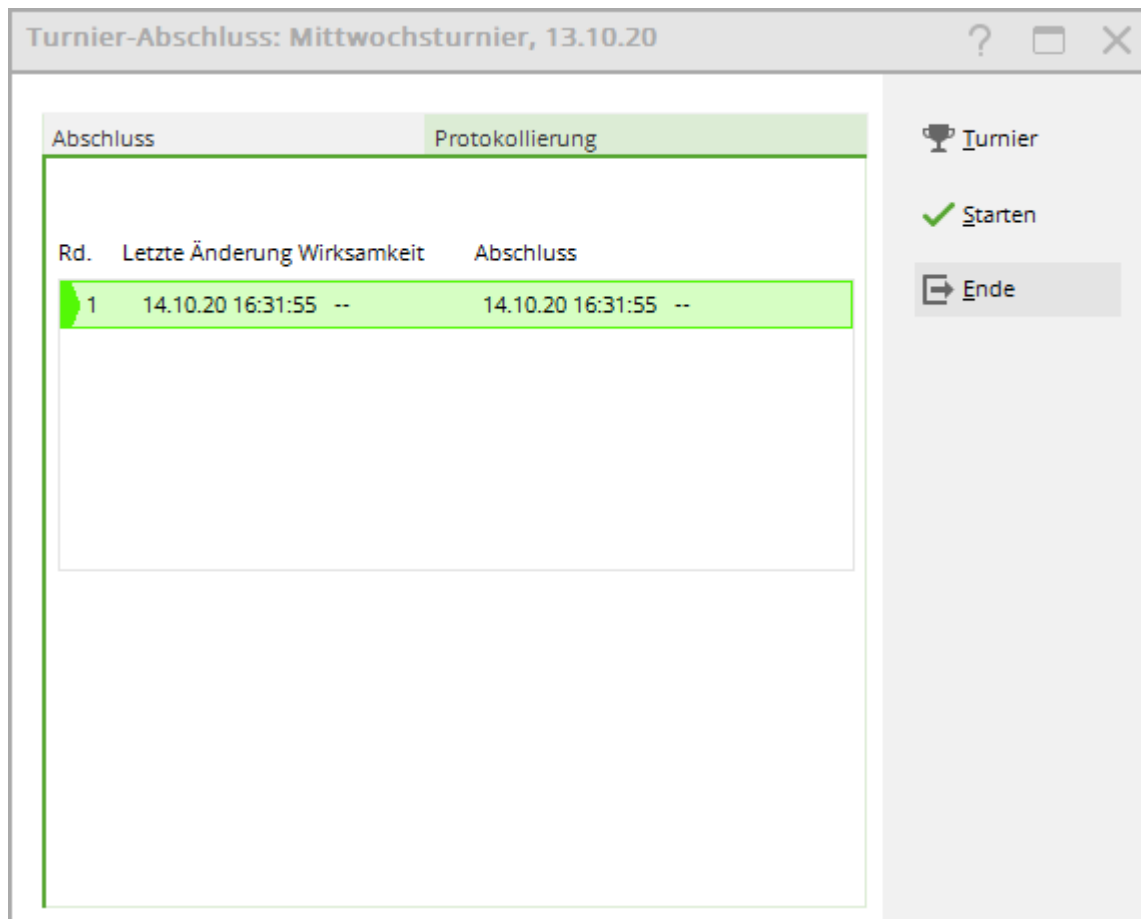
HCPI-Relevanz:  
nicht HCPI-relevant  
HCPI-relevant

Wettspiel-Abbruch  
 Gleichzeitig die Ergebnisliste ins Intranet übertragen

Turnier  
Starten  
Ende

## Protokollierung Abschlussänderung

Einsehen kann man die Protokollierung direkt beim Turnierabschluss bei der Lasche „Protokollierung“



Es wird immer die letzte Änderung angezeigt, für jede Runde einzeln.

## Turnierabbruch

**Wichtig** - Geben Sie unbedingt alle gespielten Lochergebnisse ein, und gehen Sie vor wie es die WHS Regeln vorsehen!

Nutzen Sie für Ergebnislisten die [Blind Hole](#) Einstellungsmöglichkeiten !

Der Button „Turnierabbruch“ schickt die Ergebnisse mit der Kennung TA wie „Turnierabbruch“ zum Intranet. Dies ist von den Golfverbänden so vorgesehen. **Fehlende Ergebnisse dürfen keinesfalls mit Strichen aufgefüllt werden, sondern diese Löcher lässt man leer - man gibt nichts ein!** Ein Turnier, für das alle Ergebnisse eingegeben sind, wird automatisch immer normal HCPI-relevant abgeschlossen.

Wenn für ein HCPI-relevantes Turnier - z.B. bei einem Gewitter - ein Turnierabbruch nötig wird, gehen Sie wie folgt vor:

- Geben Sie die Ergebnisse der komplett ausgefüllten Scorekarten wie gewohnt ein.
- Geben Sie Ergebnisse von teilweise ausgefüllten Scorekarten soweit vorhanden ein. **Die restlichen Löcher lassen Sie einfach leer.** Es ist wichtig, dass Sie so vorgehen, denn ein Wettspiel wird **nur wie ein Abbruch gewertet, wenn tatsächlich bei Spielern Ergebnisse fehlen.** Bedenken Sie: Striche sind ebenfalls Ergebnisse!
- Spieler, die noch kein einziges Loch gespielt haben, lassen Sie unberücksichtigt bzgl der Ergebniseingabe.

- **Nutzen Sie für die Preisverteilung evtl. die *BLIND HOLE* Auswertung, indem Sie nur die von allen Spielern gespielten Löcher auswerten lassen. Für den Turnierabschluss muss jedoch wie sonst auch die Blind Hole Wertung auf nein gestellt sein.**

Sobald Sie die Ergebniseingabe abgeschlossen haben, setzen Sie den Haken bei „Wettspielabbruch“ und starten Sie den Abschluss. **Bitte beachten Sie, dass ein falsch abgeschlossenes Turnier nicht im Nachhinein als „Wettspielabbruch“ abgeschlossen werden kann.**



1. Setzen Sie den Haken für Wettspielabbruch
2. Geben Sie den Grund an (Zwingend nötig!)
3. Bestätigen Sie mit OK

Die Meldungen, dass Ergebnisse fehlen, können Sie beim Wettspielabbruch ignorieren und mit Ok bestätigen.



Der Turnierabschluss wird durchgeführt.

- Bei 9 Löcher Turnieren werden nur komplette Ergebnisse gewertet, es müssen 9 Löcher gespielt worden sein.
- Spieler, die noch nicht begonnen haben zu spielen, erhalten nie ein GBE (gewertetes Bruttoergebnis).
- Bei 18 Löcher Turnieren: Für Spieler, die weniger als 10 Ergebnisse (bei 18 Löcher Runden) gespielt haben, wird ebenso kein GBE ermittelt.
- ab 10 gespielten Löchern werden fehlende Ergebnisse nach den in den **Handicap Regeln, gültig ab 2021** (lizensiert für den DGV) beschriebenen Regeln aufgefüllt und mit dem ermittelten GBE (gewertetes Bruttoergebnis) an das Intranet übermittelt.
- Ergebnisse, für die kein GBE ermittelt wurde (zuwenige Löcher gespielt), werden nicht ans INTRANET gesendet.

Auf der Ergebnisliste werden Spieler mit fehlenden Ergebnissen mit ! gekennzeichnet.

Für Spieler die nach den Regularien eine ausreichende Anzahl Löcher gespielt haben, wird das GBE (gewertetes Bruttoergebnis) ermittelt und ans Intranet übertragen.

Spieler mit — haben für eine Wertung zuwenige Löcher gespielt!



## Wettspiel wurde abgesagt

PC CADDIE wird Sie auch für ein abgesagtes Wettspiel 30 Tage lang auffordern, den Turnierabschluss zu machen. Sie können dies ignorieren oder auch den Abschluss durchführen. Wenn keine Ergebnisse bei den Spielern eingetragen sind, werden mit einem Turnierabschluss auch keine Einträge für die Scoring Records erzeugt. Die Erinnerung an den Turnierabschluss erscheint jedoch dann nicht mehr! Zur besseren Übersichtlichkeit Ihrer Turnierliste empfiehlt es sich evtl. vor den Turniernamen zusätzlich „ABGESAGT“ zu notieren.



**Wettbewerb aus Internet löschen finden Sie =>[hier](#)**

## Ergebnismitteilungen Versand an die Länder

### **World Handicap System:**

Die internationalen Schnittstellen werden sicher erst im Live-Betrieb 2021 zeigen können, was funktioniert oder eben noch nicht. Die Länder arbeiten alle mit neuen und unterschiedlichen Intranet-Betreibern!

Die folgenden Informationen waren der Stand vor der Änderung zum WHS !

- **aus Deutschland:** Ergebnisse werden innerhalb Deutschland versandt, und auch in die Schweiz (**Stand Mai 2021 nicht möglich!**) und nach Österreich. Ein Versand nach Bulgarien, Luxemburg, Ungarn und andere Länder ist nicht möglich.
- **aus der Schweiz (Aktuell nicht möglich, Stand Mai 2021!):** Ergebnisse werden innerhalb der Schweiz versandt, und auch nach Liechtenstein, Deutschland und Österreich. Ein Versand der Ergebnisse nach Ungarn, Luxemburg, Bulgarien und andere Länder ist nicht möglich.
- **aus Österreich:** Die Ergebnisse werden nur innerhalb Österreich versandt, eine internationale Schnittstelle für den Ergebnisversand in andere Länder gibt es nicht.

## Wiederholung des Turnierabschlusses

TIPP Sie können den Turnierabschluss für ein Turnier innerhalb von 4 Wochen wiederholen. Es werden dann die bereits ermittelte GBE (gewertetes Bruttoergebnis) an die Ergebnisse angepasst und eventuell weitere Einträge ergänzt. Die einheitliche Turnier-ID überschreibt einfach die vorherigen Einträge.

Insbesondere auch bei nachträglichen Disqualifizierungen kann das nötig werden, oder wenn nach der Siegerehrung sich herausstellt, dass Tipfehler bei der Eingabe der Ergebnisse gemacht wurden.

Im unteren Teil der Maske sehen Sie, ob das Turnier bereits einmal abgeschlossen wurde. Nach Ergebnisänderungen sollten Sie die Funktion erneut aufrufen, damit die Änderungen für den HCP-Index wirksam werden. Sie erhalten eine Abfrage, in welchem Sie eine Begründung für den nochmaligen Abschluss eingeben. Danach erfolgt die erneute Berechnung.



## Abschluss von Mehrrundenturnieren

In einem Mehrrundenturnier können Sie gemäß dem Reglement nach jeder Runde einen Turnierabschluss durchführen. Bitte achten Sie bei dem Abschluss auf die korrekte Runde, und führen Sie den Turnierabschluss nach jeder Runde durch.

Mit dem WHS (World Handicap System) hat dies noch keine automatische Auswirkung auf das Starthandicap der Folgerunde.

Lesen Sie dazu auch gerne die ausführlichen Hinweise zur Abwicklung einer =>**Clubmeisterschaft**



## Prüfprobleme bei Spielern

Die Voraussetzung für den Turnierabschluss sind korrekte Handicaps aller Spieler. Diese müssen alle per Intranet geprüft werden. Falls diese Überprüfung nicht erfolgreich ist (weil zum Beispiel ein Spieler einen anderen Heimatclub hat), ist eine Nachbearbeitung erforderlich.

Wenn Sie weiter unbearbeitet bleiben folgt dieses Fenster:



Sie haben nun die Möglichkeit, diese Spieler zu korrigieren (wie z.B. die Angabe des Heimatclubs) und nochmals per Intranet prüfen zu lassen. Erst wenn die Überprüfung der Handicaps aller Spieler erfolgreich war, kann der Turnierabschluss erfolgen. In der Personenmaske ist bei erfolgloser Prüfung des HCP über das Intranet auch eine manuelle Bestätigung möglich.

## Übertrag an Intranet

Nach erfolgreichem Turnierabschluss werden die Daten an das Intranet des eigenen Landes verschickt. Von dort werden Ergebnisse von Spielern mit einem ausländischen Heimatclub an das Intranet des beteiligten Landes versendet (Stand 2022: aktuell nur nach Österreich), wenn eine internationale Schnittstelle zwischen den beteiligten Golfverbänden existiert. Die folgende Meldung bestätigen Sie mit **Ja**.



## Turnierabschluss Österreich



**Änderungen, die sich mit der Einführung des World Handicap Systems (in den ersten Monaten des Jahres 2021) ergeben, werden zu gegebener Zeit dokumentiert!**

Wenn Sie versäumen, den Turnierabschluss zu machen, ist dies die Ursache für die Meldung, dass alle Ergebnisse ohne Stablefordpunkte zu GOLF.AT übertragen wurden. In diesem Fall holen Sie den Turnierabschluss einfach nach und machen nochmals einen Abgleich zu GOLF.AT.

Der Turnierabschluss funktioniert nur, wenn auch alle Spieler bei GOLF.AT geprüft wurden. Sollten Sie mit Gastspielern Probleme haben, prüfen Sie in Ihrem **ADMIN GOLF.AT Bereich, ob der Gast-Spieler** zur Verfügung steht. Bei Bedarf sollten Sie diesen dort anlegen.



Wenn Sie Ihr Turnier fertig abgewickelt haben und alle Ergebnisse im Turnier eingetragen sind, klicken Sie bitte auf **Abschluss** wie im folgenden Screenshot zu sehen. Erst dann werden die Stablefordpunkte ermittelt, die Sie zu GOLF.AT übertragen wollen. Auch können die neuen Handicaps dann auf der Ergebnisliste mitgedruckt werden. Sollte nach der Siegerehrung eine Korrektur eines Ergebnisses nötig sein, so ändern Sie das Ergebnis beim Spieler ab und wiederholen den Turnierabschluss.

**ABGESAGT - Flühli Sörenb. - 14.10.20 - Teilnehmer: 6 / Gäste: 6**

Name, Datum, Platz

Kürzel: 20002 Name: Flühli Sörenberg 18 Loch Turnier

Lochzahl: 18 (36 -> 2 Runden, max. 108 -> 6 Runden)

Datum: 14.10.20

Platz: 0056.1 18 Loch Platz

Hcp-Grenze der Abschläge: Herren /36.0/-/-/- Damen /36.0/-/-/-

Ausschreibung

HCP-Grenze... ...Meldung ...Rechnen Hcp-Faktor

Spielform: Einzel

Zählweise: Stableford

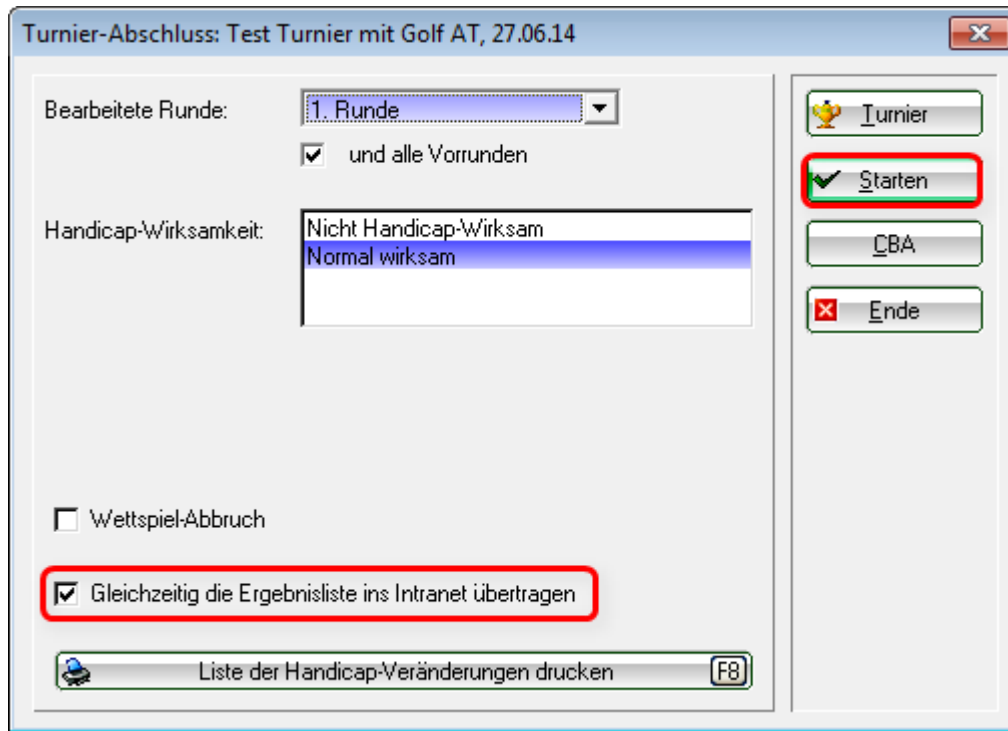
Stechen: Schwerste/Leichteste 9, 6, 3, 2, 1

Blind-Hole: Ja Löcher: 2; 5; 7

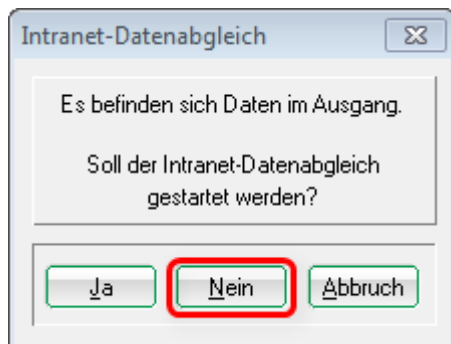
Intern/Gäste: Offen

Abschluss

Weiter gehts mit **Starten**. Hier können Sie auch nochmals einstellen, ob Sie die Ergebnisliste jetzt zu GOLF.AT (Internet) übertragen wollen.



Sie werden jetzt gefragt, ob Sie die Ergebnisse sofort ins Intranet zu GOLF.AT übertragen wollen. In diesem Fall bestätigen Sie mit **Ja**. Wenn Sie die Ergebnisse erst nach der Siegerehrung übertragen wollen, klicken Sie auf **nein**.



Sie können sich auch nach der Siegerehrung jederzeit mit GOLF.AT verbinden, indem Sie in Ihrem PC CADDIE oben auf der Leiste auf das GOLF.AT Logo klicken. Jetzt wird alles zu GOLF.AT übertragen, was für den Übertrag zuvor bereitgestellt wurde.



Der FTP Butler sollte dann einen Übertrag anzeigen:



Jetzt sind die Turnierergebnisse sicher mit Stablefordpunkten für die Stammbblätter zu GOLF.AT übertragen worden.

Wenn Sie es versäumen, den Turnierabschluss durchzuführen, werden Sie erinnert:

