

Umsatzstatistik

! Die Umsatzstatistik kann in allen Kontenbereichen verwendet werden, bitte wählen Sie den gewünschten Kontenbereich aus. Sie verfügt über vielerlei Funktionen, deshalb ist es hier gut, wenn Sie eine bestimmte Auswertung vor Augen haben. Stellen Sie sich konkret die Frage:

? Was möchte ich rausfinden?

Sie finden die Umsatzstatistik über **Umsätze/Umsatzstatistik**.

Grundlegende Funktionen

Umsatz-Statistik

Zeitraum und Inhalt | Filterung | Spezielle Artikel | Tage / Zeit / Club-Statistik

Drucken F8

Zeitraum: von: 12.08.20 bis: 12.08.20
Zeit: : : Uhr
Zeit: 23:59:59 Uhr

Zeitraumen täglich bewerten
 bis 06:00 Uhr auf den Vortag

Rechnung: von: . . bis: 12.08.20
Zahldatum: von: . . bis: 12.08.20

Diese Informationen drucken:

Einzelbuchungen: Sortieren: Datum und Zeit
 Spezielles Layout: Adressen, Familienweise Definieren




Tage / Zeit / Club-Statistik

Gruppensummen: Umfang: Artikel einzeln

Kunden-Filter: Alle Kontakte Definieren

Ende

1 ★ Reset F5
2 📂 Laden F9
3 📄 Speichern F11

Reset (1)	 Bitte drücken Sie stets vor Beginn der Einstellungen auf den Button Reset , um die Grundeinstellungen herzustellen.
	 Reset ermöglicht alle Tests, da Sie stets reaktivieren können.
Speichern (3)	Über Speichern können Sie besonders praktische Statistikeinstellungen einfach abspeichern. Dies bedeutet, dass Sie diese immer schnell zur Hand haben und müssen nicht immer erneut die Einstellungen vornehmen.
	 Bleiben Sie bitte in dem Ordner, den PC CADDIE automatisch vorschlägt. Achten Sie auch auf die Namensgebung der Statistik, vor allem der Inhalt/das Thema sollte im Namen enthalten sein.
Laden (2)	Wenn Sie sich eine gespeicherte Statistik Laden , müssen Sie nur noch den Zeitraum anpassen. Dieser muss nach dem Laden jeweils geändert werden.

Wichtige Einstellungen



Weniger ist oft mehr - füllen Sie nur so viel wie nötig und nicht so viel wie möglich aus.

Zeitraum und Inhalt

Die am häufigsten benötigten Einstellungen können Sie mit folgenden Informationen einstellen:

Umsatz-Statistik ? _ □ ×

Zeitraum und Inhalt | Filterung | Spezielle Artikel | Tage / Zeit / Club-Statistik

Zeitraum: von: Zeit: Uhr
 bis: Zeit: Uhr
 Zeitrahmen täglich bewerten
 bis 06:00 Uhr auf den Vortag

Rechnung: von: bis:
 Zahldatum: von: bis:

Diese Informationen drucken:

Einzelbuchungen: Sortieren:
 Spezielles Layout:

Tage / Zeit / Club-Statistik
 Gruppensummen: Umfang:

Kunden-Filter:

F8

F5

F9

F11

- **Zeitraum:** Stellen Sie hier stets den betroffenen Zeitraum ein.
- **Zeitrahmen täglich bewerten:** dies betrifft die täglichen Umsätze zu einer bestimmten Zeit z.B. 10.00 bis 14.00 Uhr innerhalb des eingestellten Zeitraumes z.B. 01.01.10 bis 31.12.10
- **bis 06:00 auf den Vortag:** dieser Haken ist insbesondere für die Gastronomie von Vorteil, wenn die Umsätze nach 24 Uhr auf den Vortag gerechnet werden sollen.
- **Einzelbuchungen:** Bestimmen Sie, ob Sie mit Einzelbuchungen oder nur Gesamtsummen drucken möchten, indem Sie den Haken bei „Einzelbuchungen“ evt. entfernen.
- Für die Position „Einzelbuchungen“ können Sie auch andere Sortierungen auswählen, z.B. nach Kunden-Name (alphabetisch), Artikel-Bezeichnung, Rechnungs-Nummer, Heimatclub und Kassenlayout (mit Soll- und Habenbuchungen) sortiert.
- **Gruppensummen:** Hier können Sie zwischen den einzelnen Artikeln oder den Warengruppen wählen.
- **Kunden-Filter:** Auch die Personengruppe kann gewählt werden.
- wenn Sie „einzelne Personen“ benötigen, legen Sie bitte einen Filter mit Aufzählung an!

Filterung

Umsatz-Statistik ? _ □ ×

Zeitraum und Inhalt **Filterung** Spezielle Artikel Tage / Zeit / Club-Statistik

Warengruppen: Wahl

Buchungstext:

Betragsbereich: von: bis:
 Nur ungleich 0

Mwst.-Sätze:

Nur diesen Status: (neutral) 13/13 ✕

(neutral)	
Angebot / Perspektive	
zu berechnen	
→ Rechnung geschrieben	Wahl
↗ Teilbezahlt	
→ ↗ Rechnung oder teilbezahlt	Wahl
✓ Erledigt	Wahl
→ ↗ ✓ Alles verbuchte	Wahl
📄 Einzug	
🕒 zu berechnen am Bis-Datum	
🕒 → ↗ Rechnung oder teilbezahlt am Bis-Datum	
🕒 ✓ Erledigt am Bis-Datum	senbuch
🕒 → ↗ ✓ Alles verbuchte am Bis-Datum	egorien

FIBU-Export:

FIBU-Konten:

Kassen-Bereich:

Statistik-Bereich:

Buchende Person:

Zahlarten:

Rabatt-Sätze:

Kategorien: Norm Famil

Drucken F8

★ Reset F5

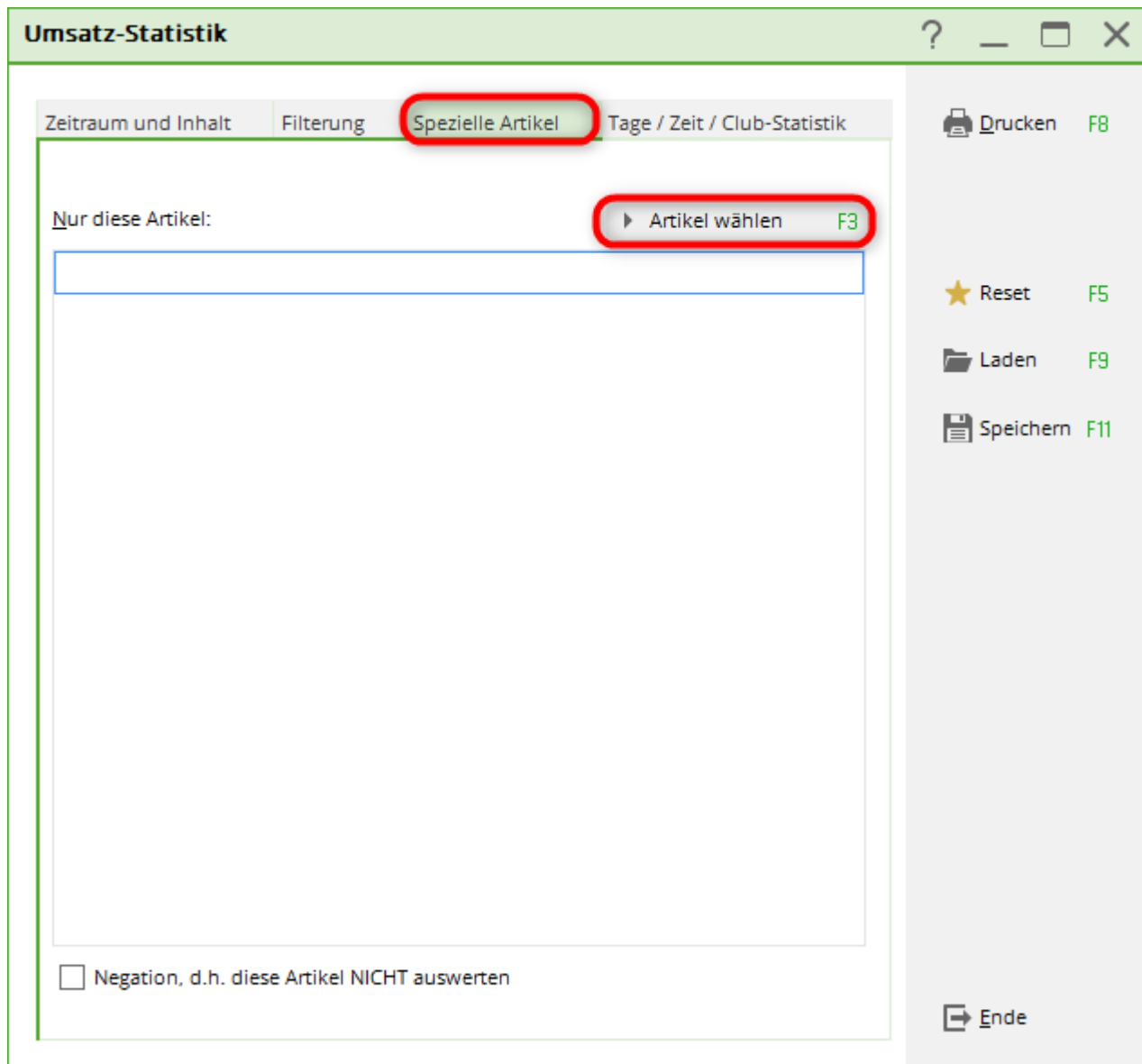
Laden F9

Speichern F11

Ende

- Differenzieren Sie hier, welche Warengruppen Sie auswerten möchten.
- **Nur dieser Status** ist vor allem im Kontenbereich **CLUB** von großem Interesse, hierüber kann jegliche Umsatzstatistik gedruckt werden.

Spezielle Artikel



- Über **Artikel wählen** können Sie die gewünschten Artikel anhängen und mit **OK** ins Fenster holen.
- Beachten Sie auch die Möglichkeit einer Negation.

Tage/Zeit/Club-Statistik

Umsatz-Statistik
? _ □ ×

Zeitraum und Inhalt
Filterung
Spezielle Artikel
Tage / Zeit / Club-Statistik

Tage / Zeit / Club-Statistik drucken:

Auswertung:

Asrichtung:

Angezeigter Wert:

Beziehen auf:

Zeitunterteilung: von: bis: Uhr
Zeitintervall: Stunden

Filter 1:

Filter 2:

Filter 3:

Filter 4:

Filter 5:

F8

F5

F9

F11

- Dieser Bereich kann sehr praktisch für Greenfee-Auswertungen sein. Die Fluktuation zu bestimmten Zeiträumen kann daran festgemacht werden.
- Über **Auswertung** können Sie unter anderem einzelne Tage, Wochentage, Clubs, Personen-Filter oder Bediener auswerten.
- Der **Angezeigte Wert** kann nach „Brutto- Netto-Wert“ oder nach „Anzahl“ dargestellt werden.
- Bei der **Zeitunterteilung** wird angegeben, wie oft ein Artikel in diesem Zeitraum gebucht wurde, das ist sehr praktisch bei der Greenfee-Auswertung.
- Bei den **Filtern** kann nochmal genauer nach Personengruppen unterschieden werden.

Beispiele für Statistiken



Bitte vergessen Sie nicht, die praktischen, individuell an Ihre Bedürfnisse angepassten Statistikeinstellungen abzuspeichern. So können Sie die Einstellung bei Bedarf jederzeit wieder laden.

Umsatzstatistik mit individuellem Layout

Statistik mit Mitgliedsmerkmalen, Kontexttext und Bruttobetrag im Konto

Umsatzstatistik Einstellung

Umsatz-Statistik ? _ □ ×

Zeitraum und Inhalt | Filterung | Spezielle Artikel | Tage / Zeit / Club-Statistik

Drucken F8

1 ★ Reset F5

Laden F9

Speichern F11

Zeitraum: 2 von: 12.08.20 bis: 12.08.20 Zeit: : : Uhr 23:59:59 Uhr

Zeitrahmen täglich bewerten

bis 06:00 Uhr auf den Vortag

Rechnung: von: .. bis: 12.08.20

Zahldatum: von: .. bis: 12.08.20

Diese Informationen drucken:

Einzelbuchungen: Sortieren: Kunden-Name

4 Spezielles Layout: Salden Definieren

Tage / Zeit / Club-Statistik

Gruppensummen: Umfang: Artikel einzeln

Kunden-Filter: Alle Kontakte Definieren

Ende

- 1. Reset
- 2. Datum definieren
- 3. Sortierung
- 4. Layout
- 5. Haken bei Zahlung (nächster Screenshot) unter der Lasche Filterung

Umsatz-Statistik ? _ □ ×

Zeitraum und Inhalt **Filterung** Spezielle Artikel Tage / Zeit / Club-Statistik

Warengruppen: Wahl
Buchungstext:
 Betragsbereich: von: bis:
 Nur ungleich 0
Mwst.-Sätze:
Nur diesen Status: ▼
FIBU-Export: ▼
FIBU-Konten:
Kassen-Bereich:
Statistik-Bereich: Wahl
Buchende Person: Wahl
Zahlarten: Wahl
Rabatt-Sätze:

Kategorien: Normal Umbuchung Eingang Kassenbuch
 Familie Zahlungen Sonstige Sonder-Kategorien

Drucken F8

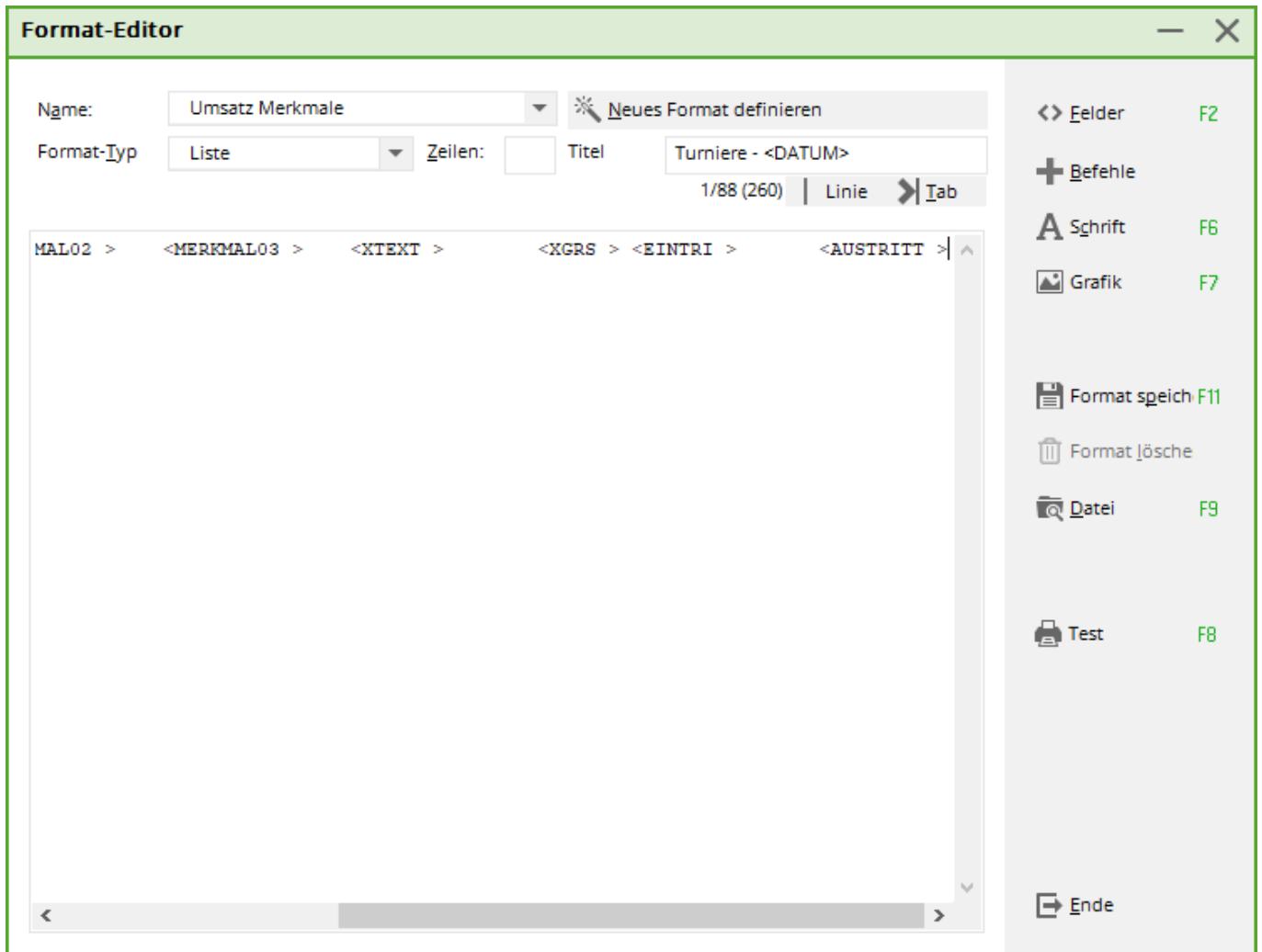
Reset F5

Laden F9

Speichern F11

Ende

Layout



Layout zum kopieren:

<Z	<NAME	<VORNAME	<MERKMAL02	<MERKMAL03	<XTEXT	<XGRS	<EINTRI	<AUSTRITT
>	>	>	>	>	>	>	>	>

Resultat:

Umsatz vom 01.01.16 bis 16.09.16

GV

Status
Schwändiweid alles verbuchte

Stand: 16.09.16, 12:22 Uhr

Nr.	Name	Vorname	Mitgliedschaft	Status	Text	Brutto	Eintritt	Austritt
1		Thomas	weid Str	Einzelperson	Einzahlung, 30.05.16 R:20160001-I:000	-150.00	01.01.2011	
2		Thomas	weid Str	Einzelperson	Jahresbeitrag	150.00	01.01.2011	
2		Thomas	weid Str	Einzelperson	Total	0.00	01.01.2011	
3			weid Str	Einzelperson	Jahresbeitrag	150.00	..	
3			weid Str	Einzelperson	Total	150.00	..	
4		Werner	weid Str	Einzelperson	Jahresbeitrag	150.00	..	
4		Werner	weid Str	Einzelperson	Total	150.00	..	
5		Ulrike	weid Str	Einzelperson	Jahresbeitrag	150.00	..	
5		Ulrike	weid Str	Einzelperson	Total	150.00	..	
6		Denise	weid Str	Einzelperson	Einzahlung, 17.05.16 R:20160007-I:000	-150.00	..	
7		Denise	weid Str	Einzelperson	Jahresbeitrag	150.00	..	
7		Denise	weid Str	Einzelperson	Total	0.00	..	
8		Markus	weid Str	Einzelperson	Jahresbeitrag	150.00	..	
8		Markus	weid Str	Einzelperson	Total	150.00	..	

Kontenkontrolle nach Beitragszuordnung



Sie haben die Jahresbeiträge zugeordnet und möchten diese nun vor dem Rechnungsdruck kontrollieren?

1. Drücken Sie auf den Knopf **Reset**.
2. Geben Sie in der Lasche **Zeitraum** das Datum von... bis... ein.
3. Die **Einzelbuchungen** sollen nach „Kunden-Name“ sortiert sein.
4. Bitte setzen Sie den Personenfilter „Alle Personen“, nur so können Sie kontrollieren, ob ungewollt anderen Personen etwas zugeordnet wurde.
5. Sie gehen nun auf die Lasche **Filterung** und wählen **Nur diesen Status:** „zu berechnen“.
6. Jetzt können Sie auf **Drucken** gehen.



Sehen Sie hier das Resultat:

Druck: Umsatz vom 16.11.10 bis 02.01.11 [Fertig] Seite 1/1 100% Umsatz vom 16.11.10 bis 02.01.11

Umsatz vom 16.11.10 bis 02.01.11

CLUB

Status zu berechnen Einzelauflistung sortiert nach Kundenname

Stand: 16.11.10, 18:25 Uhr

Nr. Eintrag	Datum	Zeit	Mwst	Netto €	Brutto € S	Bez.	Person
1 Jahresbetrag Aktive	01.01.11		19,0	1050,42	1250,00 J	frhe	Frohgemuth, Heribert
Total				1050,42	1250,00	frhe	Frohgemuth, Heribert
2 Jahresbetrag Passiv	01.01.11		19,0	42,02	50,00 J	kaka	Kainz, Katharina
Total				42,02	50,00	kaka	Kainz, Katharina
3 Jahresbetrag Aktive	01.01.11		19,0	1050,42	1250,00 J	mam2	Maier, Mane
Total				1050,42	1250,00	mam2	Maier, Mane
4 Jahresbetrag Aktive	01.01.11		19,0	1050,42	1250,00 J	mam1	Maier, Maria
Total				1050,42	1250,00	mam1	Maier, Maria
5 Jahresbetrag Aktive	01.01.11		19,0	1050,42	1250,00 J	mase	Maier, Sepp
Total				1050,42	1250,00	mase	Maier, Sepp
Summe:				4243,70	5050,00	OK:	0,00 0,00

Summen pro Gruppe/Artikel

Artikel	Einzel		Total			Bezahlt		
	Netto	Brutto	Netto	Brutto	Zahl	Netto	Brutto	Zahl
Allgemeiner Buchungsbereich			4243,70	5050,00	5	0,00	0,00	0
Jahresbeitrag			4243,70	5050,00	5	0,00	0,00	0
jakt Jahresbeitrag Aktive	1050,42	1250,00	4201,68	5000,00	4	0,00	0,00	0
ipas Jahresbeitrag Passiv	42,02	50,00	42,02	50,00	1	0,00	0,00	0
			4243,70	5050,00	5	0,00	0,00	0

PC CADDIE 2010 © 1988-2008 Schmedding Software Systeme GmbH

Liste für einzelne Zahlarten



Sie benötigen z.B. für Ihren Kassenkontenbereich eine Aufstellung, wie viel Umsatz Sie bar oder mit EC-Karte generiert haben?

- Nehmen Sie wieder den Weg über **Umsätze/Umsatzstatistik** und klicken Sie rechts auf **Reset**, um sicher zu sein, dass die Grundeinstellung hergestellt ist.
- Geben Sie in der Lasche **Zeitraum und Inhalt** das gewünschte Datum für den Zeitraum ein und nehmen bei Bedarf den Haken für **Einzelbuchungen drucken** raus.

Dann wählen Sie die Lasche **Filter**:

Umsatz-Statistik
? _ □ ×

Zeitraum und Inhalt
Filterung
Spezielle Artikel
Tage / Zeit / Club-Statistik

Warengruppen: Wahl

Buchungstext:

Betragsbereich: von: bis:
 Nur ungleich 0

Mwst.-Sätze:

Nur diesen Status: ▼

FIBU-Export: ▼

FIBU-Konten:

Kassen-Bereich:

Statistik-Bereich: Wahl

Buchende Person: Wahl

Zahlarten: Wahl

Rabatt-Sätze:

Kategorien: Normal Umbuchung Eingang Kassenbuch
 Familie Zahlungen Sonstige Sonder-Kategorien

Drucken F8

Reset F5

Laden F9

Speichern F11

Ende

- In der Zeile „Zahlarten“ wählen Sie unter **Wahl** die Zahlart aus. Diese sind meist am unteren Ende der Artikelliste zu finden.
- Machen Sie nacheinander Listen für alle gewünschten Zahlarten.
- Wenn Sie mehrere Zahlarten gleichzeitig auswählen, werden die Summen der Zahlarten addiert.
- Starten Sie nun den Ausdruck mit **Drucken** (F8).

Umsatz nach Wochentag oder mit Zeiteinteilung

In unserem Beispiel nehmen wir das Greenfee. Sie können diese Beschreibung genauso für alle Artikel und Warengruppen, wie auch für Auswertungen für Ihren Proshop oder Ihre Gastronomie verwenden.

- Wählen Sie Ihren Kassenkontenbereich, z.B. **UMSATZ** und nehmen wieder den Weg **Umsätze/Umsatzstatistik**. Stellen Sie mit **Reset** die Grundeinstellung her.
- Geben Sie in der Lasche **Zeitraum und Inhalt** unter **Zeitraum** das Datum ein.
- Nehmen Sie den Haken bei **Einzelbuchungen** weg.
- Wechseln Sie nun in die Lasche **Filter**. Wählen Sie in der Zeile **Warengruppe** die Warengruppe für GREENFEE aus. Sollte die Warengruppe GREENFEE viele Artikel enthalten, könnte es sein,

dass diese nicht komplett auf der Statistik gedruckt werden können. Dann wählen Sie bitte einzelne Artikel aus. Wenn Sie alle Artikel der Warengruppe Greenfee auswerten, sehen Sie auf jeden Fall in der 1. Spalte die komplette Anzahl der Greenfees für den Wochentag.

- Klicken Sie weiter auf die **Tage/Zeit/Clubstatistik** und setzen Sie den Haken bei **Tage/Zeit/Clubstatistik drucken**.
- Wählen Sie bei **Auswertung** „Wochentage“.
- Stellen Sie bei **Angezeigter Wert** auf „Anzahl“:

Umsatz-Statistik

Zeitraum und Inhalt | Filterung | Spezielle Artikel | **Tage / Zeit / Club-Statistik**

Tage / Zeit / Club-Statistik drucken:

Auswertung: Wochentage

Ausrichtung: Von oben nach unten

Angezeigter Wert: Anzahl

Bezo-gen auf: Artikel

Zeitunterteilung: von: 06:00 bis: 22:00 Uhr
Zeitintervall: 02:00 Stunden

Filter 1: (neutral) Definieren

Filter 2: (neutral) Definieren

Filter 3: (neutral) Definieren

Filter 4: (neutral) Definieren

Filter 5: (neutral) Definieren

Drucken F8

★ Reset F5

Laden F9

Speichern F11

Ende

Mit **Drucken** erhalten Sie folgende Ansicht:

Umsatz vom 01.01.10 bis 12.12.10

UMSATZ

Warengruppe		GF										Stand: 12.12.10, 09:36 Uhr
Zeltraum	Summe	0076543bo	0100bo	0300bo	0400bo	0100o	0200	es	ew	g9wo		
Montag	Total	8,00	0,00	1,00	4,00	0,00	0,00	0,00	1,00	0,00	2,00	
Dienstag	Total	0,00	0,00	0,00	0,00	0,00	0,00	0,00	0,00	0,00	0,00	
Mittwoch	Total	1,00	1,00	0,00	0,00	0,00	0,00	0,00	0,00	0,00	0,00	
Donnerstag	Total	0,00	0,00	0,00	0,00	0,00	0,00	0,00	0,00	0,00	0,00	
Freitag	Total	5,00	0,00	1,00	3,00	1,00	0,00	0,00	0,00	0,00	0,00	
Samstag	Total	0,00	0,00	0,00	0,00	0,00	0,00	0,00	0,00	0,00	0,00	
Sonntag	Total	2,00	0,00	0,00	0,00	0,00	0,00	0,00	1,00	1,00		
Total		16,00	1,00	2,00	7,00	1,00	0,00	0,00	1,00	1,00	3,00	

Summen pro Gruppe/Artikel

Artikel	Einzel		Total		Mwst	%	Zahl		
	Netto	Brutto	Netto	Brutto					
Golfartikel			1092,44	1300,00	207,56	19,0	16		
Greenfee			1092,44	1300,00	207,56	19,0	16		
10abo 0300	10er ABO Greenfee - Einlösung 18 Loch	0,00	0,00	0,00	0,00	0,0	7		
10abo 0400	10er ABO Greenfee - Einlösung 9 Loch	0,00	0,00	0,00	0,00	0,0	1		
10abo 0100	10er ABO Greenfee - Verkauf 10er	336,13	400,00	672,26	800,00	127,74	19,0	2	
g9wo	9 L. Greenfee Mo. - Fr.	8100	67,23	80,00	201,69	240,00	38,31	19,0	3
es	Erwachsene Sonn/Felertags	8100	67,23	80,00	67,23	80,00	12,77	19,0	1
00076543	Erwachsene Sonn/Felertags 2 2	8102	67,23	80,00	67,23	80,00	12,77	19,0	1
ew	Erwachsene Wochentags	8011	84,03	100,00	84,03	100,00	15,97	19,0	1
abo 0100	Greenfee - Verkauf 10er	8100	0,00	0,00	0,00	0,00	0,00	0,0	0
abo 0200	Greenfee - einlösung	8100	0,00	0,00	0,00	0,00	0,00	0,0	0
			1092,44	1300,00	207,56	19,0	16		

Sie können ebenfalls eine Liste drucken mit Zeitunterteilung, wenn Sie kleine Änderungen in der Lasche **Tag/Zeit/Clubstatistik** vornehmen (siehe folgendes Bild).

- Wählen Sie bei **Auswertung** „Total“.
- Setzen Sie den Haken bei **Zeiteinteilung** und passen die Zeiten nach Ihren Wünschen an.

Umsatz-Statistik
? _ □ ×

Zeitraum und Inhalt
Filterung
Spezielle Artikel
Tage / Zeit / Club-Statistik

Tage / Zeit / Club-Statistik drucken:

Auswertung: Total

Ausrichtung: Von oben nach unten

Angezeigter Wert: Brutto-Betrag

Bezogen auf: Artikel

Zeitunterteilung: von: 08:00 bis: 18:00 Uhr

Zeitintervall: 02:00 Stunden

Filter 1: (neutral) Definieren

Filter 2: (neutral) Definieren

Filter 3: (neutral) Definieren

Filter 4: (neutral) Definieren

Filter 5: (neutral) Definieren

🖨️ Drucken F8

★ Reset F5

📁 Laden F9

💾 Speichern F11

➡ Ende

Sie erhalten folgende Liste und können hier gut sehen, zu welchen Tageszeiten Sie am häufigsten Greenfees gebucht haben.

Umsatz vom . . bis 19.11.10

UMSATZ

Warengruppe		GF											Stand: 19.11.10, 15:43 Uhr			
Zeitraum	Summe	222010130076543bo	0100bo	0300bo	0400bo	0500b	0100o	0200j	0201	es	gf9wojgreen765	regel				
Alle Tage		Total	37,00	1,00	1,00	6,00	11,00	2,00	1,00	0,00	0,00	1,00	4,00	7,00	1,00	2,00
von 00:00 bis 08:00		1,00	--	--	--	--	--	--	--	--	--	--	--	--	--	1,00
bis 10:00		0,00	--	--	--	--	--	--	--	--	--	--	--	--	--	--
bis 12:00		5,00	--	--	1,00	--	--	--	--	--	--	--	1,00	2,00	1,00	--
bis 14:00		7,00	1,00	--	1,00	3,00	--	--	0,00	0,00	1,00	--	--	1,00	--	--
bis 16:00		13,00	--	--	3,00	4,00	2,00	1,00	--	--	--	--	2,00	--	--	1,00
bis 18:00		3,00	--	1,00	--	--	--	--	--	--	--	--	--	2,00	--	--
bis 24:00		8,00	--	--	1,00	4,00	--	--	--	--	--	--	1,00	2,00	--	--
Total		37,00	1,00	1,00	6,00	11,00	2,00	1,00	0,00	0,00	1,00	4,00	7,00	1,00	2,00	--

TIPP Sie können jederzeit mit **Reset** die Grundeinstellung herstellen und neue Einstellungen ausprobieren.

Fibu-Export, nicht exportierte Buchungen



Diese Liste ist nur interessant in Zusammenhang mit dem Modul [Buchhaltungs-Export](#).

Wenn Sie mit dem Modul Buchhaltungsexport Ihre Buchungen z.B. an DATEV exportieren, sind die 2 häufigsten Fehler folgende:

1. Buchung kann nicht exportiert werden, weil im Artikel die Fibu-Kontonummer fehlt.
2. Buchung kann nicht exportiert werden, weil auf ein Datum in der Vergangenheit gebucht wurde und der Zeitraum bereits an DATEV übergeben wurde.

Sie können mit der Umsatzstatistik prüfen, ob Buchungen nicht exportiert wurden und welche Buchungen das waren. Lassen Sie für diesen Fall den Haken bei **Einzelbuchungen** in der Lasche **Zeitraum und Inhalt**. Stellen Sie in der Lasche **Filter** bei FIBU-Export folgendes ein:

Hinweis zur Angabe der Mehrwertsteuer

Es kann sein, dass auf der Umsatzstatistik „krumme“ MwSt.-Sätze (Beispielsweise 8,0 anstatt 8.1.) ausgewiesen werden:

Umsatz vom 01.04.24 bis 30.04.24 [Fertig]

Kopieren F6 Speichern F7 Drucken F8 Seite 1/1 67% Umsatz vom 01.04.24 bis 30.04.24

Umsatz vom 01.04.24 bis 30.04.24

KASSE

Stand: 01.05.24, 17:46 Uhr

Nr. Eintrag	Datum	Zeit	Mwst	Netto CHF	Brutto CHF	S	Bez.	Person
1	05.04.24	07:47B	8.1	18.50	20.00	N	OK	
2	07.04.24	08:13B	8.1	9.25	10.00	N	OK	
3	07.04.24	08:40B	8.1	18.50	20.00	N	OK	
4	07.04.24	13:21B	8.1	4.63	5.00	N	OK	
5	07.04.24	13:21B	8.1	-4.63	-5.00	N	OK	
6	07.04.24	13:21B	8.1	4.63	5.00	N	OK	
7	07.04.24	13:21B	8.1	-4.63	-5.00	N	OK	
8	07.04.24	15:59B	8.1	4.63	5.00	N	OK	
9	08.04.24	09:56B	8.1	18.50	20.00	N	OK	
10	08.04.24	13:37B	8.1	4.63	5.00	N	OK	
11	11.04.24	10:22B	8.1	18.50	20.00	N	OK	
12	11.04.24	13:18B	8.1	4.63	5.00	N	OK	
13	12.04.24	07:52B	8.1	4.63	5.00	N	OK	
14	12.04.24	11:50B	8.1	4.63	5.00	N	OK	
15	12.04.24	15:05B	8.1	4.63	5.00	N	OK	
16	13.04.24	09:13B	8.1	4.63	5.00	N	OK	
17	13.04.24	11:45B	8.1	9.25	10.00	N	OK	
18	13.04.24	13:18B	8.1	4.63	5.00	N	OK	
19	18.04.24	12:13B	8.1	4.63	5.00	N	OK	
20	20.04.24	12:42B	8.1	9.25	10.00	N	OK	
21	20.04.24	13:16B	8.1	9.25	10.00	N	OK	
22	24.04.24	11:51B	8.1	9.25	10.00	N	OK	
23	25.04.24	09:57B	8.1	4.63	5.00	N	OK	
24	25.04.24	09:57B	8.1	-4.63	-5.00	N	OK	
25	25.04.24	09:57B	8.1	4.63	5.00	N	OK	
26	25.04.24	09:57B	8.1	-4.63	-5.00	N	OK	
27	26.04.24	09:13B	8.1	4.63	5.00	N	OK	
28	26.04.24	12:16B	8.1	4.63	5.00	N	OK	
29	27.04.24	12:15B	8.1	9.25	10.00	N	OK	
30	28.04.24	12:51B	8.1	9.25	10.00	N	OK	
31	29.04.24	10:18B	8.1	9.25	10.00	N	OK	
32	29.04.24	11:25B	8.1	18.50	20.00	N	OK	
Summe:				217.43	235.00	OK:	217.43	235.00

Summen pro Gruppe/Artikel

Artikel	Einzel		Total		Mwst	%	Zahl	
	Netto	Brutto	Netto	Brutto				
Hardware			217.43	235.00	17.57	8.1	30	
Mietartikel			217.43	235.00	17.57	8.1	30	
trol 1	Pull-Trolley		4.63	5.00	0.00	0.0	0	
trol 10505	Pull-Trolley - Gast - 18L		9.25	10.00	46.25	50.00	3.75	5
trol 10504	Pull-Trolley - Gast - 9L		4.63	5.00	32.40	35.00	2.60	7
trol 10405	Pull-Trolley - Mitgl. - 18L		9.25	10.00	111.00	120.00	9.00	12
trol 10404	Pull-Trolley - Mitgl. - 9L		4.63	5.00	27.78	30.00	2.22	6

PC CADDIE berechnet in der Umsatzstatistik die jeweiligen Artikel- / Warengruppensummen und deren Netto und Brutto Beträge gegeneinander. Dies dient zur Kontrolle und Übersicht der Gesamtsummen in der Auswertung. Durch Rundungsdifferenzen insbesondere bei Kleinbeträgen können hier rückgerechnet abweichende Prozentsätze entstehen. Die Buchung und Berechnung der Steuer in den jeweiligen Verkäufen und Einzel-Belegen ist aber korrekt gebucht und ausgewiesen worden.

Beispiel 1 - der Einfachheit halber mit 20% gerechnet (analog dazu gilt dies natürlich auch für die jeweils gültigen Steuersätze der Länder - die Währung wurde in diesem Beispiel bewusst nicht erwähnt):

Sie verkaufen einen Artikel, der 1,00 Brutto kostet. Dies entspricht bei 20% MwSt. einem Nettopreis (abgerundet) von 0,83. Der Steuerbetrag ist also 0,17. Verkauft man nun diesen Artikel 100 Mal in 100 Einzel-Belegen, so hat man in der Summe einen Betrag von 83,00 netto (100 x 0.83) und 17,00 Steuer (100 x 0,17). Man schuldet dem Finanzamt also nun theoretisch 17,00. Rechnet man dies in EINER Summe nun wieder zurück, dann würde dies einem Prozentsatz von 20,48% entsprechen (und nicht mehr 20% wie korrekt in den Einzelbelegen ausgewiesen wurde). Da das Finanzamt allerdings jeden Beleg einzeln betrachtet und keine Gesamtsumme der Belege, ist die Ausweisung korrekt erfolgt.

Beispiel 2 (Gruppen-Summen):

Artikel 1 kostet 1,00 Brutto und beinhaltet 20% (0,83 netto + 0,17 MwSt. = 1,00 Brutto) Artikel 2 kostet 1,00 Brutto und beinhaltet 0%, also keine MwSt (1,00 netto = 1,00 Brutto). Sie verkaufen nun beide Artikel 100 Mal. Wir erinnern uns an unser erstes Beispiel und wissen, dass dies 83,00 netto für den ersten Artikel entspricht. Der zweite Artikel ohne MwSt. entspricht 100,00 netto. Wir haben nun also netto 183,00 und Brutto 200,00 in der Summe. Rechnet man diese Beträge gegeneinander, so kommt man auf einen Prozentsatz von 9,3%. Natürlich haben Sie nun keinen Artikel mit einem derartigen Steuersatz verkauft, aber Sie merken schnell, dass sich dies in der Gesamtsumme und gemischten Steuersätzen rein rechnerisch so ergibt in der Ausweisung bei der Umsatzstatistik. Wenn Sie es wünschen, können Sie dieses Feature in PC CADDIE auch abschalten, dann werden in der Umsatzstatistik keine Steuersätze mehr ausgewiesen. Sprechen Sie dazu gerne unseren Support an.