

Annual update 2014 Germany



Dear PC CADDIE customers,

the PC CADDIE update 2014a is available for download for all customers within their maintenance contract.

With new developments we would like to support your daily routine and make it more pleasant. A detailed overview can be found on the right, in the table of contents or by just scrolling down. We wish you a good start to the 2014 season!

Benedikt Schmedding
and the whole PC CADDIE Team

DGV-Intranet - Changes



Administration of handicap record sheets

Admission of members

With the admission of a new member the following mask will appear when saving:

Mitglieder-Aufnahme

Mustermann, Fritz (mufr)

wurde neu zum Mitglied gemacht. Sollen diese Daten so angepasst werden:

Eintritts-Datum: 10.01.14

Aufnahme-Gebühr:

Buchungstext:

Spezial-Betrag: (LEER=Standard-Wert)

Konto anpassen (F6)

Handicap-Stammblatt neu starten

Ausweisbestellung vormerken (F7)

CRM-Einträge erzeugen (F8)

Spieler-ID automatisch beziehen (F9)

OK

Abbruch



The handicap record will always be restarted from now on due to the approval rules of the DGV; you will not be able to remove the check mark.

In practice this means you should be very careful with resignations. As soon as you have entered a date of leave to a member you will only have the possibility to load the handicap record via Intranet in case the member re-enters.

For this you will need as already known the player's latest card data, club number, membership number and service number. Especially the service number can only be provided by the players themselves.

Receiving result notifications

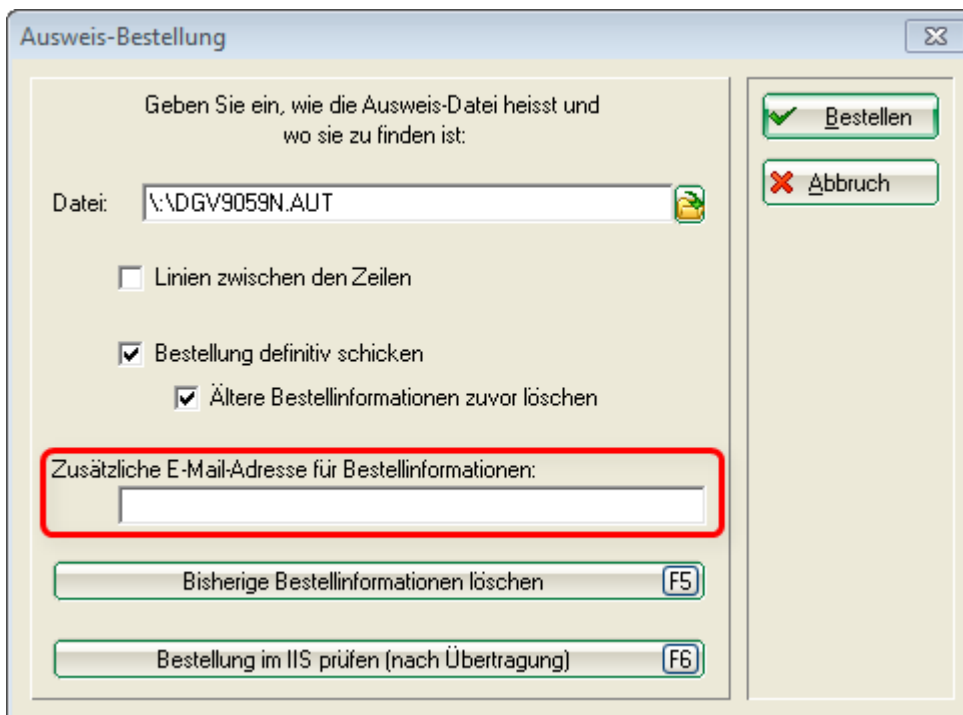
When a scored result of a member is being transferred by another club via PC CADDIE and it was determined that the original handicap was incorrect, you will get a warning in the window „Current information“. When clicking this information you will get another warning „Attention: Check original handicap! The player entered the competition of which this data derives with a different handicap then given in his record sheet. Please check the reason and ask the player if other results might be missing leading to this difference. We point out applying rule 6-2 (Handicap) and clause 3.5 (player's rights and responsibilities) of the DGV-Handicap system.

Printing handicap record sheets

When printing a handicap record sheet the gross scores will be listed.

Ordering membership cards

When ordering you have the possibility to add another e-mail address to section 3 (ORDER) so it will also receive the information about the current status of membership card orders:



Ausweis-Bestellung

Geben Sie ein, wie die Ausweis-Datei heisst und wo sie zu finden ist:

Datei: \\\DGV9059N.AUT

Linien zwischen den Zeilen

Bestellung definitiv schicken

Ältere Bestellinformationen zuvor löschen

Zusätzliche E-Mail-Adresse für Bestellinformationen:

Bisherige Bestellinformationen löschen (F5)

Bestellung im IIS prüfen (nach Übertragung) (F6)

Bestellen

Abbruch

Course data

It is possible to let the golf association rate very short **green tees** (i.e., for kids). When fetching the course data from the Intranet it will look like this:

Platzdaten: GC Flühli-Sörenberg - 1
✕

Name: SSS:

ID: Club: Anlage: Platz:

Version:

✓ OK

🌐 Intranet

📄 Kopieren

📄 Lochnamen

📄 Sollzeiten

📄 Spez: Par/Hcp

🖨️ Drucken F8

✖ Abbruch

7/8		9/10		11/12		13/14	
15/16				17/18			
Par/Vorgabe		1/2		3/4		5/6	
Loch	Par	Vorgabe	Loch	Par	Vorgabe	Loch	Par
1.	<input type="text" value="5"/>	<input type="text" value="4"/>	10.	<input type="text" value="3"/>	<input type="text" value="8"/>		
2.	<input type="text" value="4"/>	<input type="text" value="7"/>	11.	<input type="text" value="4"/>	<input type="text" value="17"/>		
3.	<input type="text" value="4"/>	<input type="text" value="13"/>	12.	<input type="text" value="3"/>	<input type="text" value="11"/>		
4.	<input type="text" value="3"/>	<input type="text" value="16"/>	13.	<input type="text" value="5"/>	<input type="text" value="3"/>		
5.	<input type="text" value="4"/>	<input type="text" value="1"/>	14.	<input type="text" value="4"/>	<input type="text" value="6"/>		
6.	<input type="text" value="3"/>	<input type="text" value="10"/>	15.	<input type="text" value="4"/>	<input type="text" value="9"/>		
7.	<input type="text" value="5"/>	<input type="text" value="2"/>	16.	<input type="text" value="3"/>	<input type="text" value="12"/>		
8.	<input type="text" value="4"/>	<input type="text" value="5"/>	17.	<input type="text" value="4"/>	<input type="text" value="15"/>		
9.	<input type="text" value="4"/>	<input type="text" value="14"/>	18.	<input type="text" value="3"/>	<input type="text" value="18"/>		
Out	<input type="text" value="36"/>		In	<input type="text" value="33"/>			
	18-Löcher-Platz ▼		Tot	<input type="text" value="69"/>			

Tournaments

Active status in lists

You can now individually set for each tournament to show the handicap status ACTIVE in tournament lists. To do so enter the check mark in the competition mask as follows:

Turnierdaten: Winterplausch - 01.04.20 - Teilnehmer: 0 / Gäste: 0 ? X

Name, Datum, Platz

Kürzel Name

Lochzahl (36 -> 2 Runden, max. 108 -> 6 Runden)

Datum

Platz 18 Loch Platz

Hcp-Grenze der Abschläge Herren

Damen

Ausschreibung

HCP-Grenze... ...Meldung ...Rechnen Hcp-Faktor

Spielform

Zählweise

Stechen

Blind-Hole

Jahrespreiswirks.

Intern/Gäste

HCP-wirksam

Projekt

Neu

Sichern F11

Löschen

Kopieren

Spieler

Ergebnisse

Drucken F8

Nenngeld

Abschluss

Internet

Online

Telefon

Ende

Spezielle Turnier-Konfiguration X

Wählen Sie hier diese Einstellungen zur Berechnung des Turnier-Handicaps:

Handicaps runden

Immer Handicaps der 1. Runde beibehalten

Preisklasseneinteilung anhand Turnierhandicap

Nettopreise nur für Spieler mit aktiver Vorgabe

Status 'aktiv' in Listen anzeigen

CR-Ausgleich:

Par-Ausgleich bei unterschiedlichen Pars

Player's club in lists

For players that have a membership in several clubs there is a new option to display the desired club in lists, for example, for team tournaments, even though the player's handicap is recorded in a different club.

All these clubs the player has a membership in will be provided when launching the guest Intranet query.

The PC CADDIE person mask will still show the club with handicapping authority as usual in **Home club**:

Kontakt: Sonnenschein, Susanne

Name			
Suchkürzel	<input type="text" value="sosu"/>	Nr. <input type="text" value="041.7003.203600"/>	<input type="button" value="Nr. wählen"/>
Titel	<input type="text"/>	<input type="button" value="Briefanrede"/>	
Vorname	<input type="text" value="Susanne"/>		
Nachname	<input type="text" value="Sonnenschein"/>		
<input type="button" value="Event"/>	<input type="button" value="Kasse"/>	<input type="button" value="Timetable"/>	

Merkmale	Adresse	2. Adresse	Zahlung	Infos	Memo
Exact HCP	<input type="text" value="--"/>	Best HCP	<input type="text" value="--"/>	<input type="button" value="Hcp-Spezial"/>	
Heimatclub	<input type="text" value="0498984"/>	Golfclub Sonnenhof	<input type="button" value="☰ ... +"/>		
Heimatclub-ID	<input type="text"/>				
Geschlecht	<input data-bbox="438 1232 459 1261" female="" icon"="" type="text" value="2 - Weiblich"/>				
Altersklasse	<input type="text" value="4 - Erwachsen"/>				
Mitgliedschaft	<input type="text" value="1 - Mitglied"/>				
Status	<input type="text" value="1 - Einzelperson"/>				
Verschiedenes	<input type="text" value="0 -"/>				
Zusatz-Info	<input type="text" value="cmd;Gratis"/>				<input type="button" value="☰"/>
Geburt	<input type="text" value=".."/>				
Eintritt	<input type="text" value="02.04.2020"/>	<input type="button" value="🛡️ Datenschutz"/>			
Austritt	<input type="text" value=".."/>				



Click the + **symbol** to add another club manually and check it with the Intranet.

Weitere Clubs eintragen

Geben Sie ein, in welchen Clubs diese Person zusätzlich Mitglied ist, in denen aber nicht die Vorgabe geführt wird.

Weiterer Club	ID im Club
7737 Dwingen Überlingen	123456

Diesen Club in Listen drucken

OK
Abbruch

! Set the check mark **print this club in lists** if, for example, the player should appear with this specific club on the start list though his home club is a different one (example: friendly matches, team competitions).

Reminder for closing competition

For a handicap qualifying tournament you will get the following notice if a tournament has not been closed. This notice will already appear after 3 pm on the same day of the tournament as soon as you close PC CADDIE and the closing process for the tournament has not yet been made. Also you will get this notice when starting PC CADDIE each morning.

Wettbewerb nicht abgeschlossen

Folgende vorgabewirksame Wettspiele wurden noch nicht abgeschlossen:

02.01.14	Neujahrsturnier	18 Einzel-Sta	0/0	14002
----------	-----------------	---------------	-----	-------

Wettbewerb bearbeiten (F7) Wettbewerb abschliessen (F12)

OK
Abbruch

! It is also NEW that you cannot change the tournament regarding the handicap qualifying settings as soon as there was only 1 score entered. In case later adjustments are necessary please contact the DGV.

! For a handicap qualifying tournament with several rounds you will be reminded of the closing

process for each round.

Info text on Mygolf

You can now also add info text to each tournament for the Intranet which will then be displayed on Mygolf. To do so click the button **Internet** in the competition mask.

Intranet-Informationen (interne ID: 14)

Name: Winterplausch

Form: Einzel - Stableford; 18 Löcher manuel

Informationen Kategorien Spielerzahl Meldegrenzen Funktionen

Ausrichter: Club ID:

Bemerkung:

Nenngeld-Info:

Start: Tee: Zeit: Uhr

Anzeige-Status: Meldeliste, Startliste und Ergebnisliste

Teamergebnisse: (keine Teamwertung zeigen)

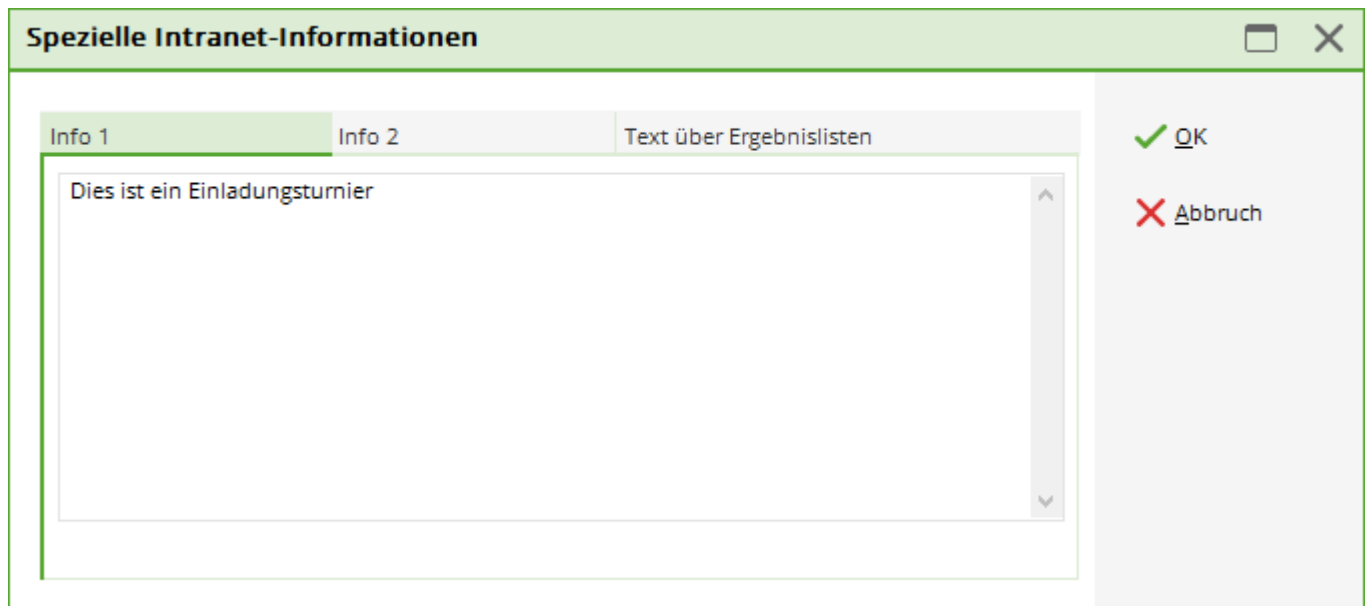
Sichtbar ab: Meldeliste: . . -7 -1 0 Uhr
Startliste: . . -2 -1 0 Uhr
Ergebnisliste: . . 0 +1 Uhr

Zuletzt gestartet:

- Spieler und Platz per Intranet prüfen
- Meldeliste ins Intranet stellen
- Startliste ins Intranet stellen
- Ergebnisliste ins Intranet stellen
- Wettspiel im Intranet öffnen

Info-Texte

OK Kopieren F6 Parameter Export Abbruch



Display feature on Mygolf

As you might know you can provide the tournament data for another club over the Intranet, i.e., if a tournament with several rounds will be continued in another club.

It is now possible to display a tournament on Mygolf at another club. An example could be a friendly match where players from your club but also from the neighbour club can sign on for.

To display a tournament on another club's Mygolf site, click the button **Internet** in the competition mask and then click **Export** as you can see below.

Name:

Form:

Informationen | Kategorien | Spielerzahl | Meldegrenzen | Funktionen

Ausrichter: ID:

Bemerkung:

Nenngeld-Info:

Start: Tee: Zeit: Uhr

Anzeige-Status:

Teamergebnisse:

Sichtbar ab: Meldeliste: Uhr

Startliste: Uhr



Ergebnisliste: Uhr

Zuletzt gestartet:

Turnierdaten exportieren: Flühli Sörenberg 18 Loch, 29.01.20 ? _ X

Mit dieser Funktion werden die Turnierdaten auf einen Datenträger ausgegeben, um die Informationen auf einen anderen Computer zu kopieren!


Ausgewertete Runde: 1. Runde ▾
 und alle Vorrunden

Ziel-Verzeichnis: C:\  


Einzeldatei: 20002001
 FTP-Upload ▶ FTP-Parameter F7

Kopieren: nur Namen speichern ▾

1 Automatisch für diese Clubs bereitstellen:

2 0990001, sonnen 

...und bei diesen Clubs anzeigen:

3 0410056, flühli 

Sperrung des lokalen Intranet-Uploads aktivieren

Tournament Sidebar:
 🏆 Turnier
 ▶ Ausgeben
 ↩ Ende

1. Enter the check mark for making it available
2. This is where you would enter the club number of the club that should be allowed to load the whole tournament into its own tournament list and continue to work with it.
3. This is where you enter the club number of the club where the tournament should additionally be displayed at on Mygolf. In case of several club numbers you separate the numbers with a “;,, (semicolon).