======= Informations de mise à jour 2019

Nous vous souhaitons la bienvenue pour la saison 2019 avec notre nouvelle mise à jour annuelle PC CADDIE. =======
Des thèmes tels que le score maximum, la nouvelle compensation CR dans le brut, les nouvelles couleurs de déductions, le code QR pour les factures, les améliorations pour le programme de caisse, les articles de vente ou la mise à jour des données sont à l'ordre du jour de notre mise à jour annuelle 2019. Vous pouvez télécharger la version officielle de la mise à jour annuelle de PC CADDIE depuis le 28.04.2019.
Lisez ici tout ce qu'il faut savoir sur le contenu de notre version PC CADDIE 2019.

Adaptations aux nouvelles dispositions de l'association

Suisse

Allemagne

Autriche

Luxembourg

PC CADDIE Améliorations pour les compétitions

Éditeur de jeu : couleurs de départ personnalisées

Vous entrez les départs individuels - comme jusqu'à présent - dans l'éditeur de jeu auprès du joueur.

Ce qui a été amélioré : Vous pouvez maintenant définir quels départs peuvent être sélectionnés manuellement. Ceux-ci sont également imprimés sur la liste de départ et la liste des résultats dans le texte d'en-tête.

Ces départs manuels sont également validés pour le **⇒PC CADDIE Tournoi en ligne** - module sur le site web de votre club. Ces départs sont désormais également sélectionnables individuellement lors de l'inscription en ligne au tournoi.

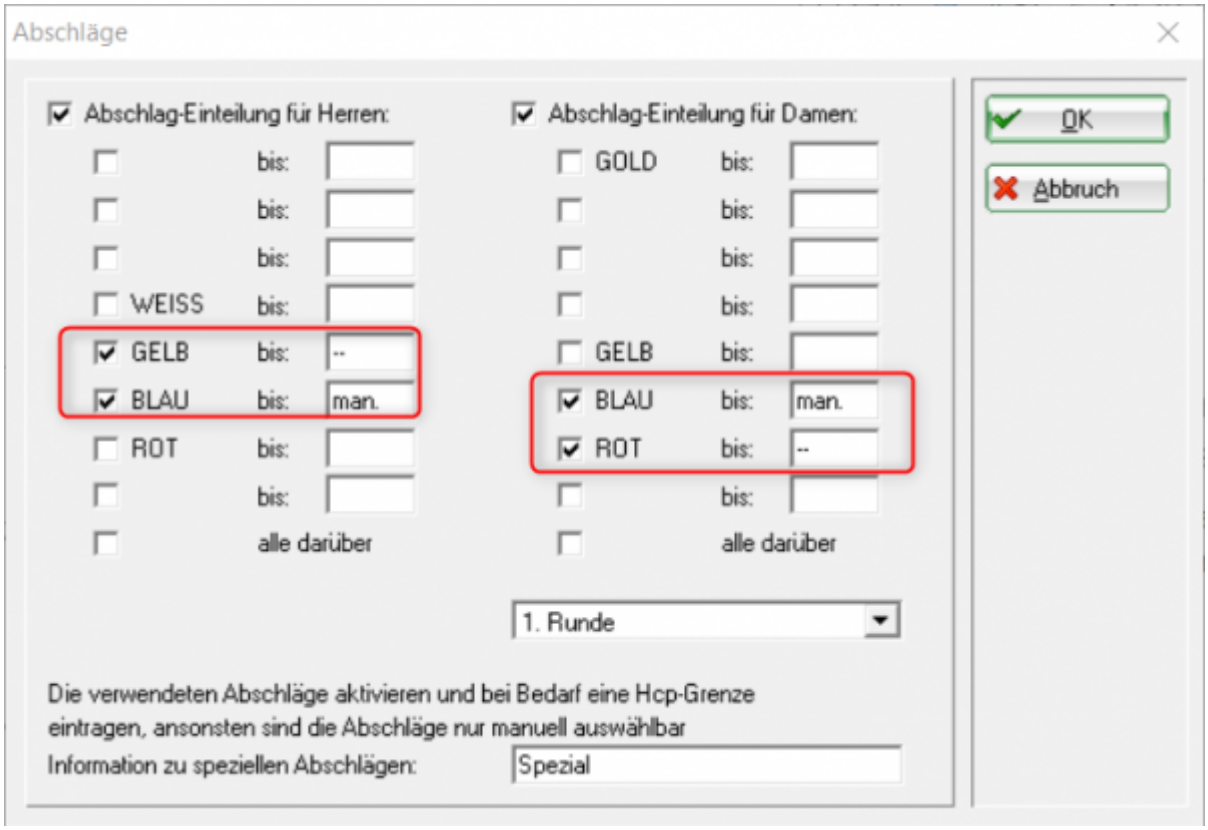

Le texte „man.“ (pour manuel) ne doit pas être tapé séparément. Il suffit de cocher la case lors de l'abattage.
Dans cet exemple, les hommes JAUNE et les femmes ROUGE sont les départs standard de la compétition.
Dans les paramètres des données du tournoi, sous „Limite Hcp des départs“, les départs manuels sont indiqués par un „m“ :

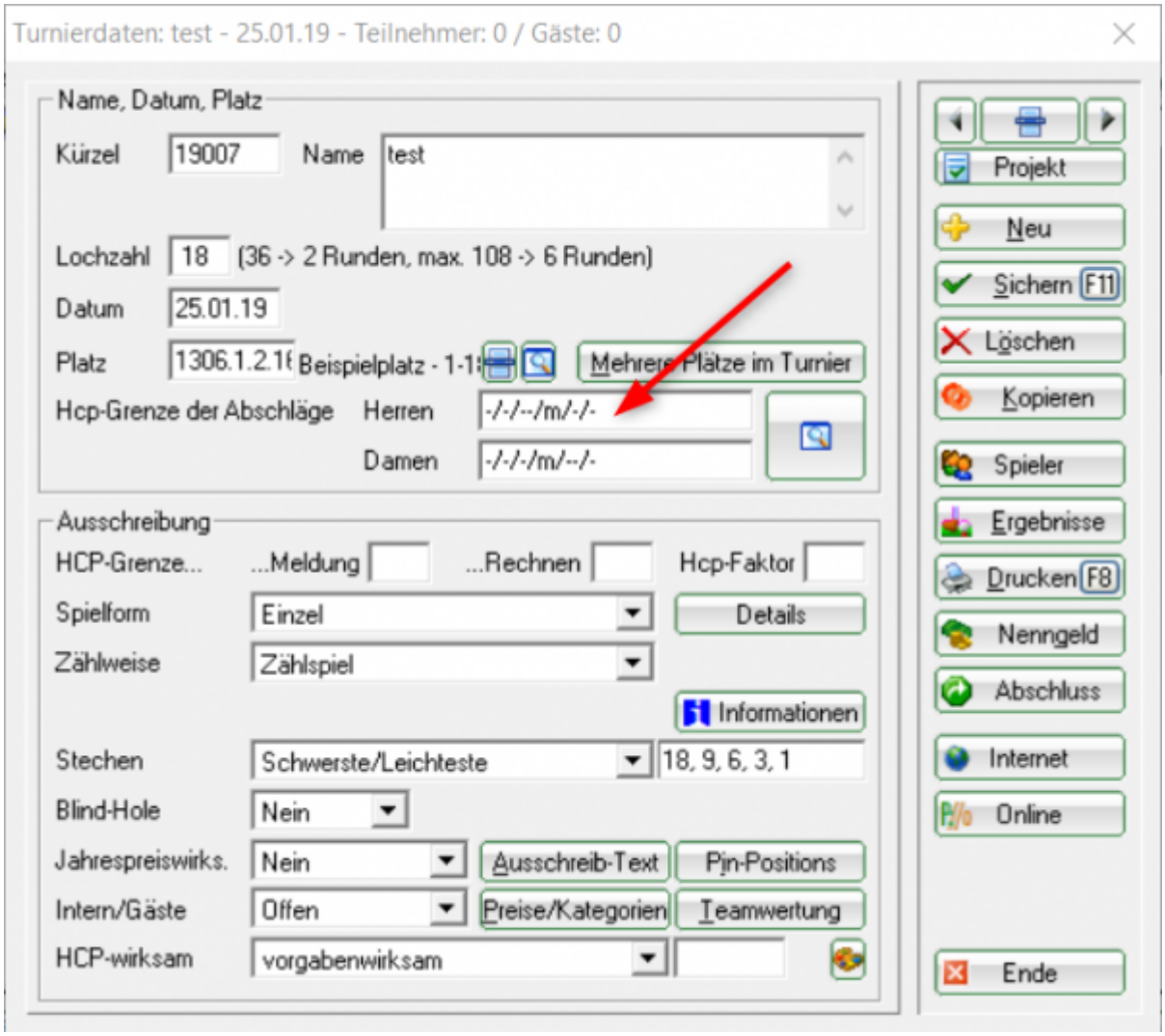

Editeur de jeu : départs réglés en couleur

Si vous avez sélectionné un joueur directement dans l'éditeur de jeu - via le bouton **„i“** - vous pouvez maintenant le voir à la couleur de son propre tee. Ces joueurs se distinguent visuellement des joueurs auxquels s'appliquent les départs du réglage de base des données du tournoi - visibles à la couleur attribuée par défaut.

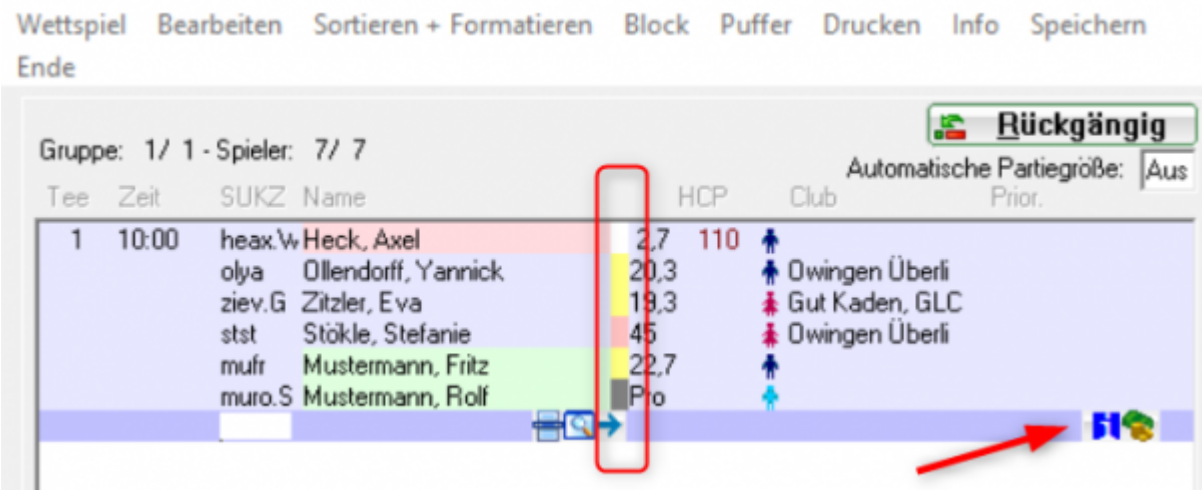

Éditeur de joueurs : caractéristiques individuelles de l'affiliation en couleur

Si vous utilisez des couleurs pour la caractéristique de membre, vous les verrez désormais aussi dans l'éditeur de jeu.

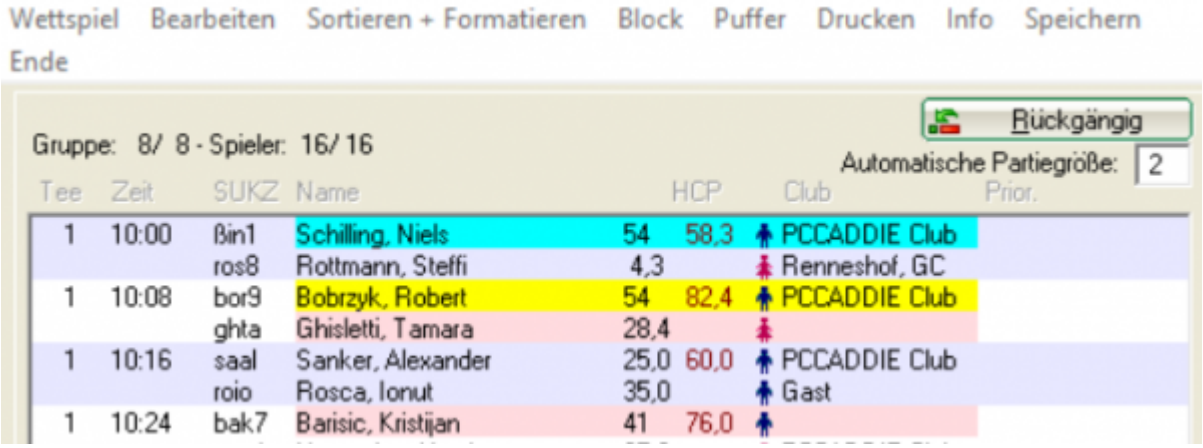

Données de tournoi : Départs réglables par tour

Il est désormais possible de saisir les départs par tour SANS avoir à le faire comme un départ différent dans l'éditeur de joueur.

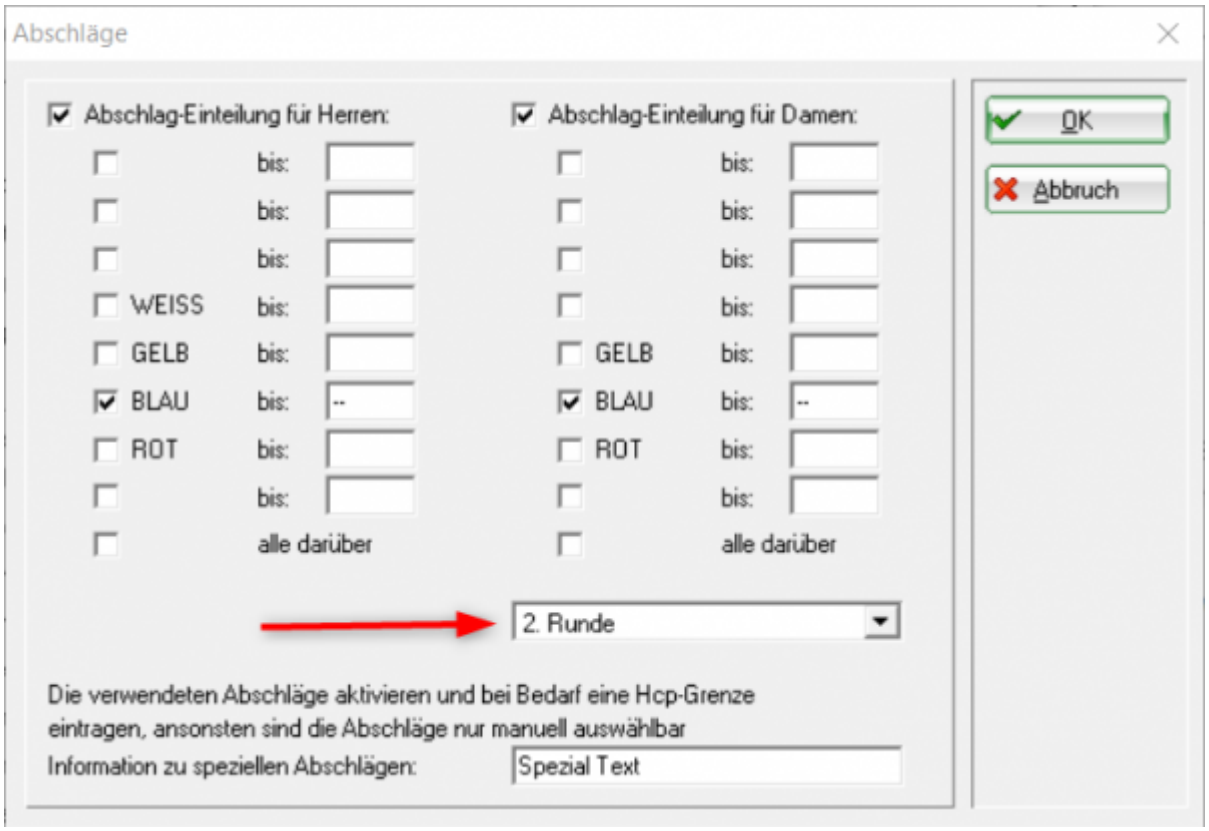

Éléments de la carte de score : impression automatique de la longueur et de la couleur du départ

Sur les cartes de score, il est désormais possible d'imprimer la couleur de Tee correspondante (uniquement les couleurs standard : OR-ARGENT-NOIR-BLANC-JAUNE-BLEU-ORANGE-ROUGE-VERT). Pour cela, les éléments „Longueurs hommes, automatique“ et „Longueurs femmes, automatique“ doivent être combinés avec des éléments „Box“.

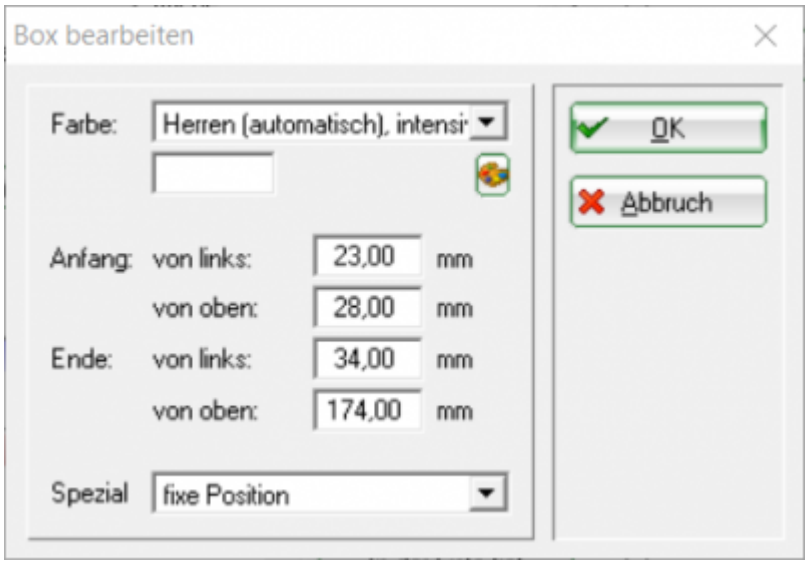

Sélectionnez dans les „Paramètres de la carte de score“ les éléments „Longueurs hommes, automatique“ et „Longueurs femmes, automatique“. Positionnez ensuite un élément „Box“ pour chacun d'eux. Dans l'élément „Box“, vous pouvez choisir la couleur „Hommes (automatique), intense“ ou „Femmes (automatique), intense“. Ainsi, pour un joueur qui joue de BLEU, les longueurs et les couleurs pour BLEU sont automatiquement imprimées. Si le joueur suivant jouait du JAUNE, les longueurs et la couleur du départ JAUNE seraient imprimées„.

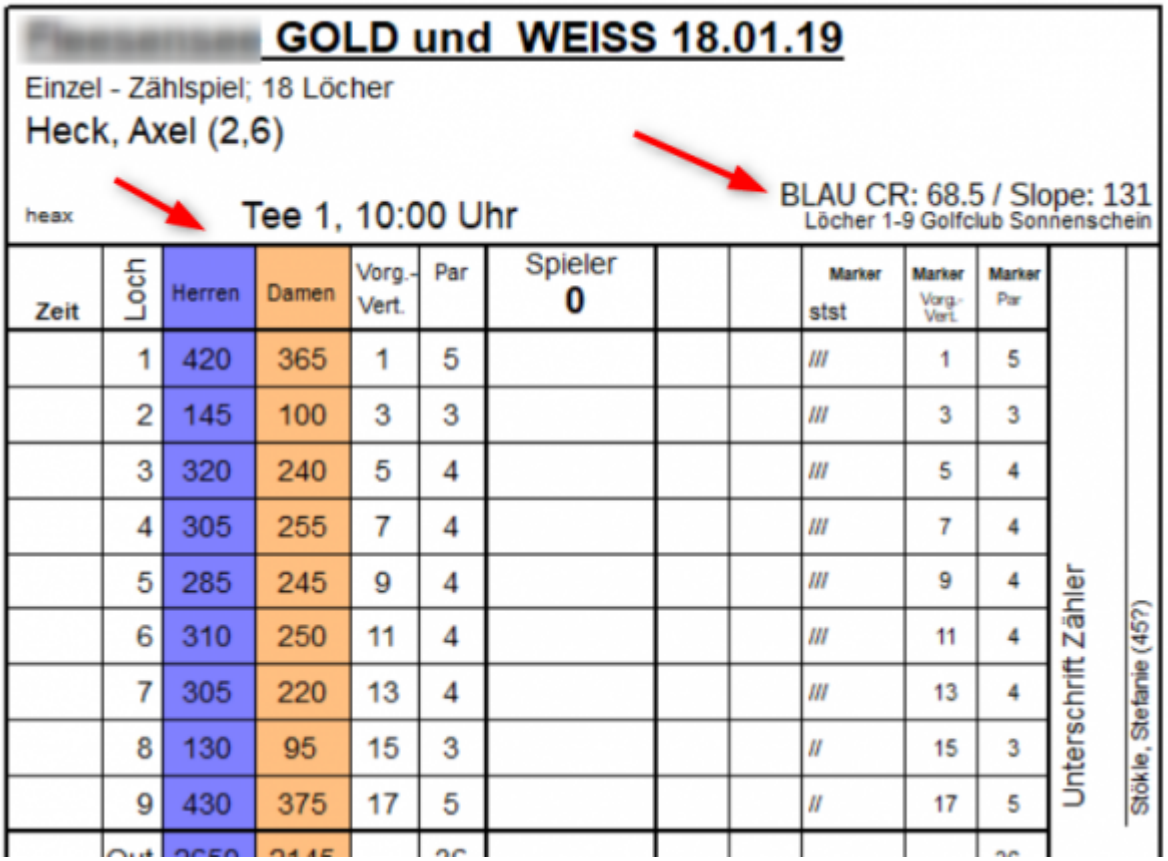

GOLD und WEISS 18.01.19

Einzel - Zählspiel; 18 Löcher

Heck, Axel (2,6)

heax

Tee 1, 10:00 Uhr

BLAU CR: 68.5 / Slope: 131

Löcher 1-9 Golfclub Sonnenschein

Zeit	Loch	Herren	Damen	Vorg.-Vert.	Par	Spieler 0			Marker stst	Marker Vorg.-Vert.	Marker Par
	1	420	365	1	5				///	1	5
	2	145	100	3	3				///	3	3
	3	320	240	5	4				///	5	4
	4	305	255	7	4				///	7	4
	5	285	245	9	4				///	9	4
	6	310	250	11	4				///	11	4
	7	305	220	13	4				///	13	4
	8	130	95	15	3				//	15	3
	9	430	375	17	5				//	17	5

Unterschrift Zähler

Stökle, Stefanie (45?)

Eclectic annuel : nouvelles méthodes de comptage pour différentes valeurs PAR

Un décompte typique d'Eclectic n'a normalement de sens que si le décompte est fait avec les mêmes données de parcours, avec les mêmes valeurs PAR pour TOUS les joueurs.
Mais comme de nombreuses variantes de départs et de données de parcours se sont développées au fil des ans, il est désormais possible de réaliser un relevé Eclectic avec des valeurs de par différentes pour les joueurs.
Des détails importants sur ce complexe de thèmes sont décrits sous : ⇒Eclectic annuel

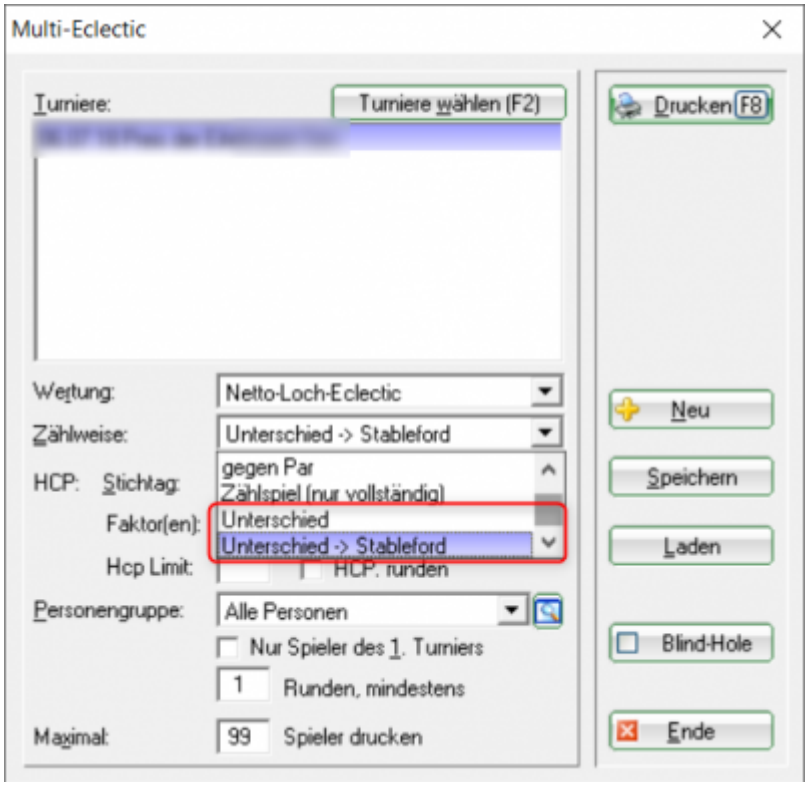

Réductions par classe d'âge

Pour le départ VERT, il existe (pour les juniors) une possibilité de réglage par année d'âge. Cette possibilité n'est active que pour un départ VERT mesuré dans les données du parcours !
De plus, nous avons la possibilité de régler les classes d'âge pour les départs en arrière-plan pour toutes les compétitions. Contactez notre support si vous avez besoin d'aide.

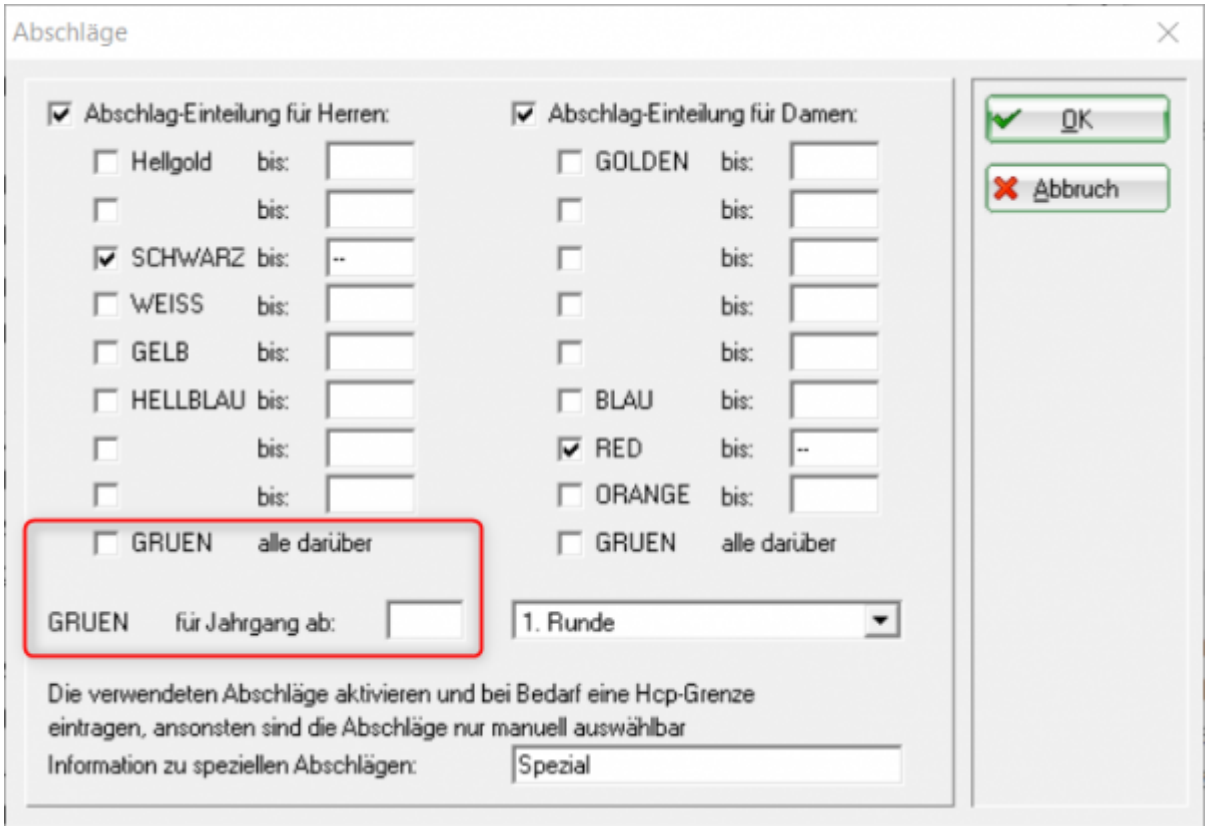

Données du club à l'étranger

Dans votre liste de clubs, vous trouverez désormais aussi les clubs de Hongrie, Bulgarie, Luxembourg et Italie.
⇒Pour en savoir plus, cliquez ici

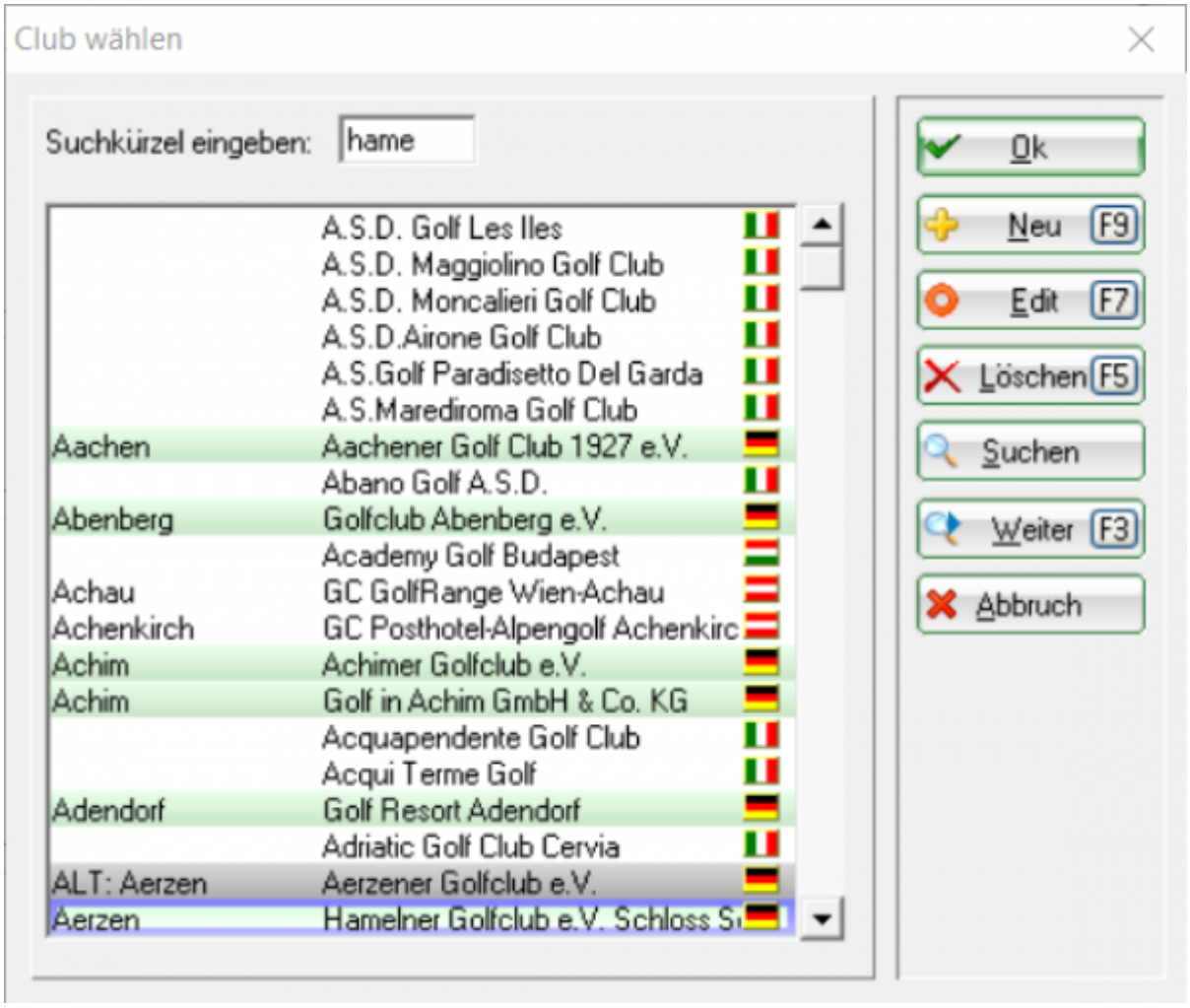

Nouvelle fonction de frais d'inscription

La fonction de frais d'inscription de PC CADDIE a été fondamentalement remaniée. Vous pouvez désormais regrouper les frais d'inscription et les classer par ordre de priorité pour la sélection. Le nombre d'articles de frais d'inscription pouvant être sélectionnés est désormais illimité. Pour l'inscription en ligne, il est possible de paramétrer différents articles de frais d'inscription, par exemple en lien avec un repas. ⇒ **Lisez ici la documentation complète sur les frais d'inscription.**

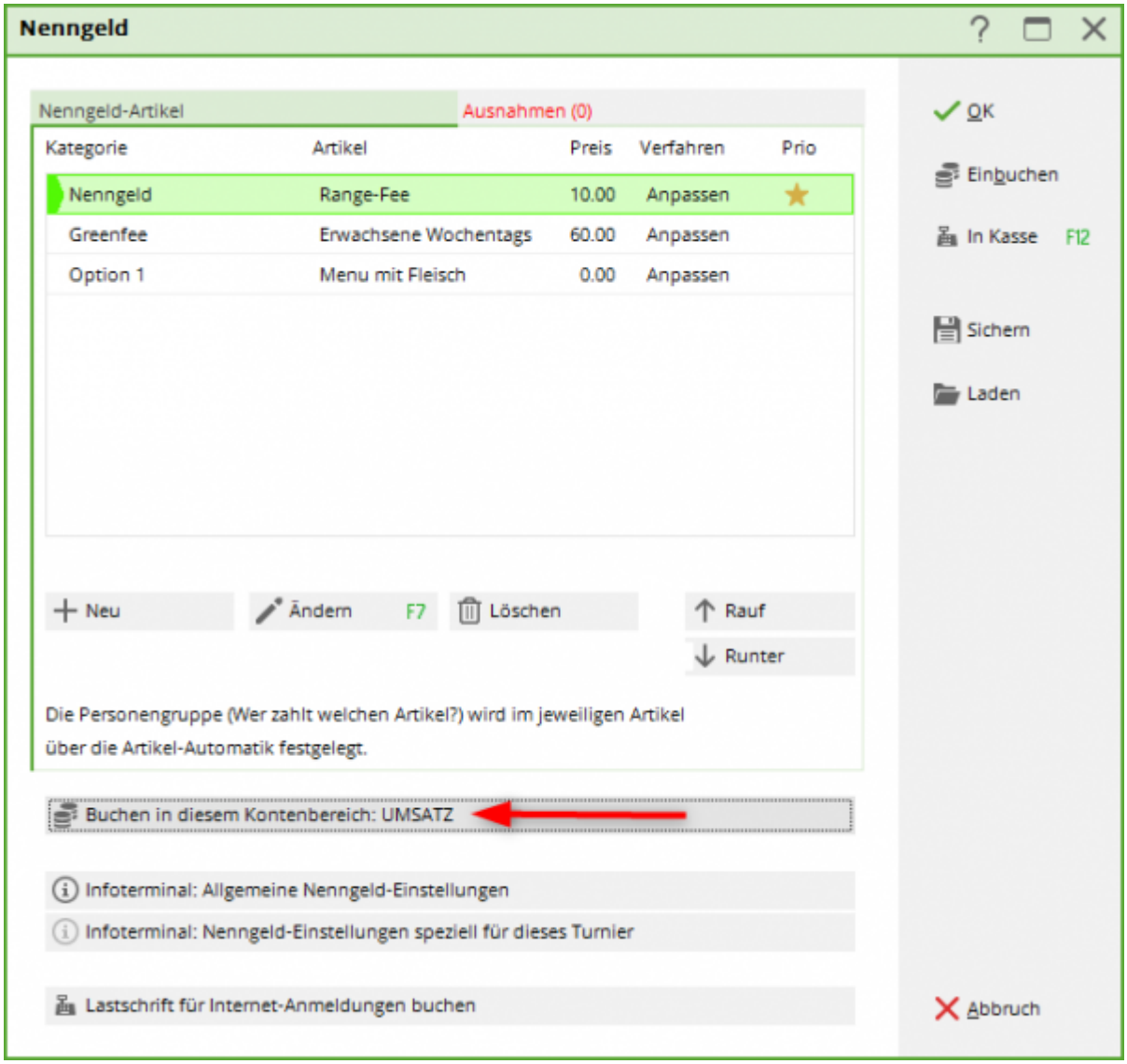

Le nouveau tableau de bord client PC CADDIE

- Dès maintenant, toutes les informations de base concernant le golf sont rassemblées dans une nouvelle fenêtre de rapport.
- Différenciation des points de vente (centres de profit), des tournois, du restaurant, de l'hôtel, des retraits de balles aux automates, des réservations de tee time.
- Chiffres d'affaires
- chiffres de fréquentation
- Données d'adhésion
- Représentation également sous forme de diagrammes circulaires et de colonnes

⇒Tableau de bord du client

Exemple : tableau de bord client pour un membre :

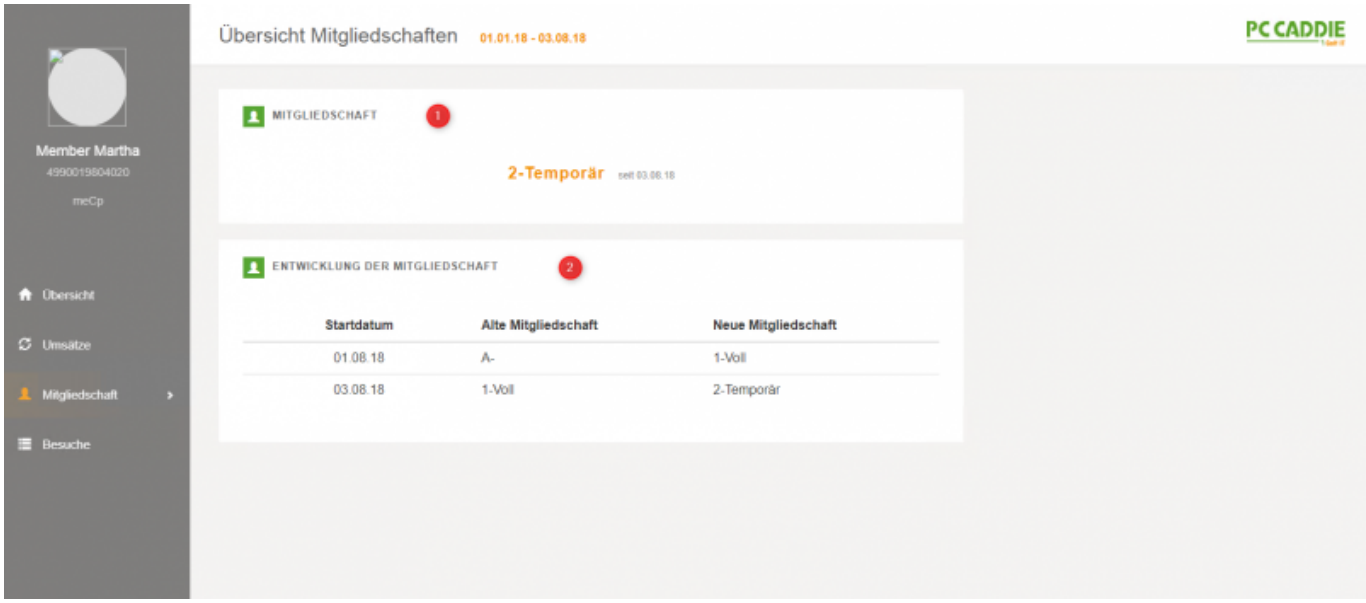

Programmations et améliorations particulières de PC CADDIE

Copier les données personnelles d'une signature

En quelques saisies seulement, vous pouvez créer un nouvel enregistrement de données personnelles dans PC CADDIE à partir des données d'une signature d'e-mail ou de l'impressum d'un site web.

Directement à partir des données de contact, dans les champs : Titre, prénom, nom de famille, rue, code postal, ville, pays, téléphone, e-mail et cetera pp. **⇒Lisez ici.**

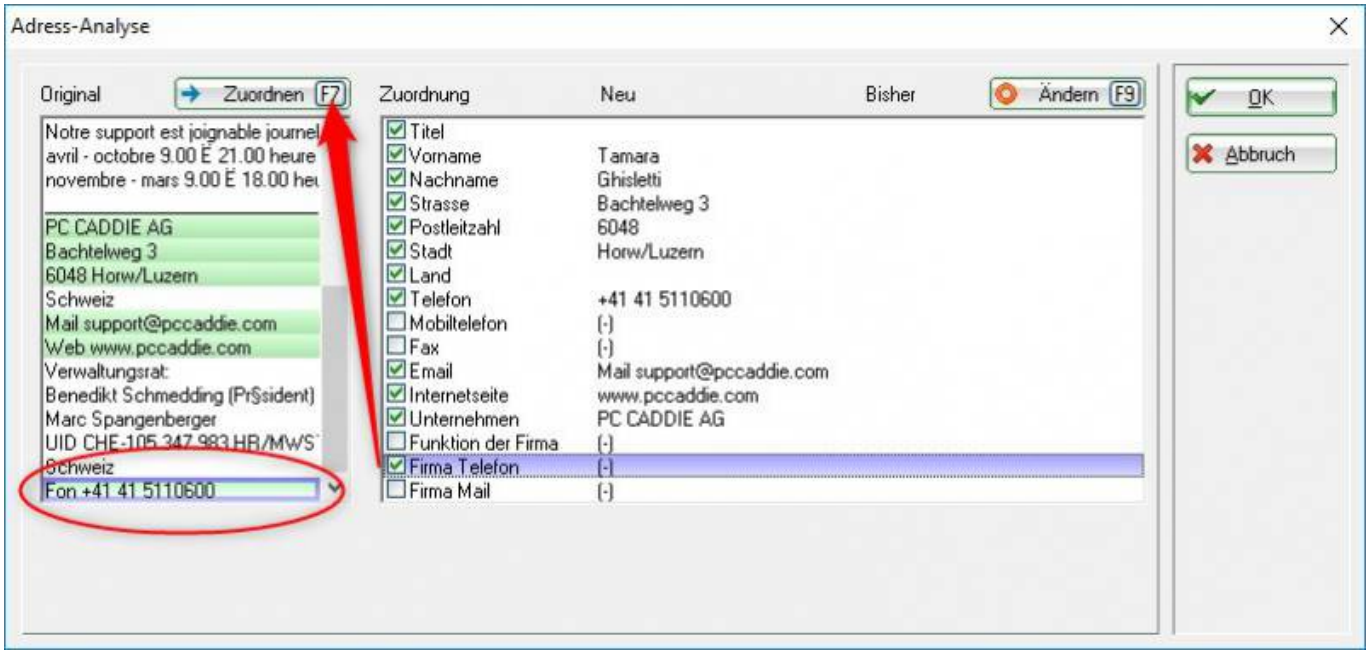

Interfaces mises à jour

Ces interfaces ont été mises à jour avec les dernières versions :

- vers des systèmes comptables tels que **⇒DATEV**
- vers la téléphonie sur Internet/les systèmes téléphoniques **⇒TAPI**
- vers les systèmes de paiement **⇒SIX**, Wirecard
- pour les **⇒SEPA**
- vers les caméras IP

Améliorations des services et des processus

Les services PC CADDIE pour les réservations en ligne, les installations multiclubs (plusieurs numéros de club d'une association) les systèmes de distributeurs automatiques et d'accès, pour les systèmes de commande de la restauration et les installations de terminaux doivent fonctionner sans problème en arrière-plan.
Leur installation, leur configuration et leur surveillance ont été fortement optimisées.

Une meilleure utilisation des offres interentreprises dans toute l'entreprise

Un seul exploitant pour plusieurs terrains et clubs de golf. avec une monnaie différente - c'est aussi une exigence des structures modernes.
PC CADDIE est équipé pour cela et peut déjà gérer un système d'automates et de serrures sur plusieurs installations. gérer et facturer correctement des installations.
Un membre peut utiliser son identifiant de carte pour accéder à toutes les installations. accéder et utiliser sur un pied d'égalité.

Utilisation encore plus personnalisée des systèmes d'identification et d'accès automatiques

Plus de droits individuels, plus de prix individuels, plus de „systèmes d'accostage“, nous pouvons également répondre à ces souhaits grâce à de nouvelles programmations et à la technologie MIFARE. la technologie MIFARE moderne.
Il convient de mentionner en particulier la nouvelle fonction de liste noire et de fonction de liste blanche pour les autorisations générales dans le système hors ligne, ou l'interface pour le système de paiement en ligne. commande et de paiement pour le système d'abonnements „TeeUp“.

Un lien plus étroit entre golf et hôtel

Louer une chambre ou un appartement pour un week-end sur un terrain de golf ou organiser un

événement d'entreprise avec cours de golf et hébergement, est de plus en plus demandé. est de plus en plus demandé.
C'est pourquoi PC CADDIE a complété son module hôtelier par : une liste d'attente pour les surréservations, un menu supplémentaire pour les clients de l'hôtel, permettant de traiter directement leurs données d'inscription, leurs réservations et leurs chambres. ou de l'imprimer, une exportation automatique des données personnelles pour les autorités de déclaration.
Interfaces pour la réservation en ligne directement sur le propre site web ou via un gestionnaire de canaux vers des des portails de réservation d'hôtels connus, le lien d'une réservation avec un cours ou un événement.

Niveaux de prix pour les prix des chambres

Vous trouverez toutes les informations sur le réglage des niveaux de prix **⇒ici en détail.**

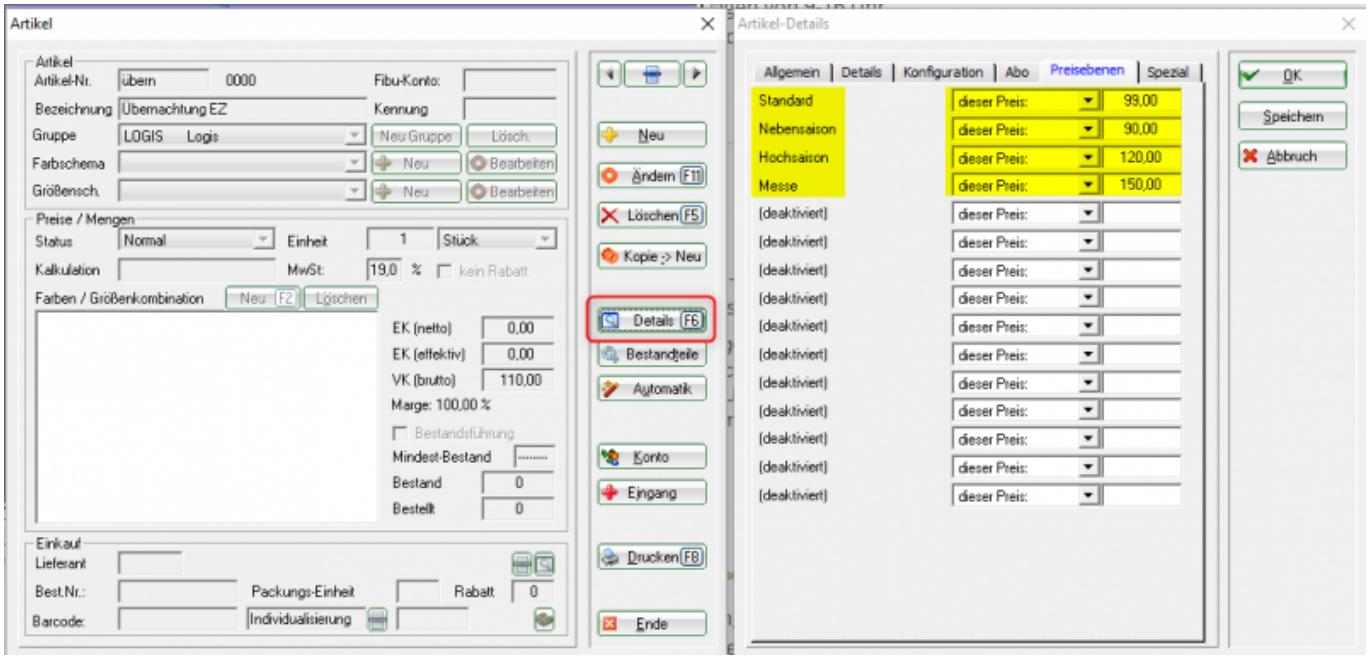

Amélioration de la gestion des cours et des événements

Comme un jeu de concours devient vite un événement : avec des sponsors, les repas du tour, le buffet du soir, la décoration, les diverses planifications et la correspondance... - tout simplement tout tout ce qui va avec.
Pour pouvoir consigner de tels projets de manière plus détaillée, nous avons ajouté au module des sous-événements, de meilleures listes et des fonctions de ressources.
Même un module ERP, de l'offre, à la commande jusqu'à la facturation, par exemple pour les événements d'entreprise, sera réalisé pour la saison 2020.

Améliorations pour le programme de caisse et l'article de

vente

Des améliorations ou des ajouts ont été apportés ici :

- Amélioration des paramètres d'arrondi pour les articles individuels et les totaux.
- Annulation complète dans la caisse et dans le compte
- plusieurs niveaux de prix par article (prix de foire, happy hour, collaborateurs)
- Combinaisons de couleurs/tailles >99 pièces
- N° de compte client sur les clôtures journalières
- saisie de lettres pour le choix de la table
- Implémentation des exigences françaises en matière de caisse pour le grand total et la clôture mensuelle
- Amélioration pour la conception de bagtag

Amélioration de la convivialité pour le terminal portable de la restauration

- Interface utilisateur avec une sélection d'articles plus simple
- Fonction de fractionnement complètement améliorée
- Nouvellement intégré : bons de collection, plan de table, paiement par carte et facture à la chambre

Code QR sur les factures

Dans le cadre de l'harmonisation ISO 20022, la facture QR remplacera les sept différents bulletins de versement à partir du 30 juin 2020. La partie numérique de la facture QR remplace les anciens bulletins de versement orange et rouge. Chez PC CADDIE, nous sommes prêts à nous lancer dans cette aventure ! **⇒Vous pouvez lire la documentation détaillée ici.**

Modèle de slide pour les affichages du terminal

Dans la zone d'information supérieure du terminal, pour un terminal de self-service TRONDHEIM (Full HD en format vertical), vous avez la possibilité de faire afficher des informations individuelles - par exemple des images de sponsors ou même vos propres images selon vos besoins. Il est possible de configurer plusieurs images / informations textuelles pour la présentation du slider - vous déterminez vous-même la durée d'affichage respective.

Voici la boîte de dialogue pour l'installation de la fonction dans PC CADDIE

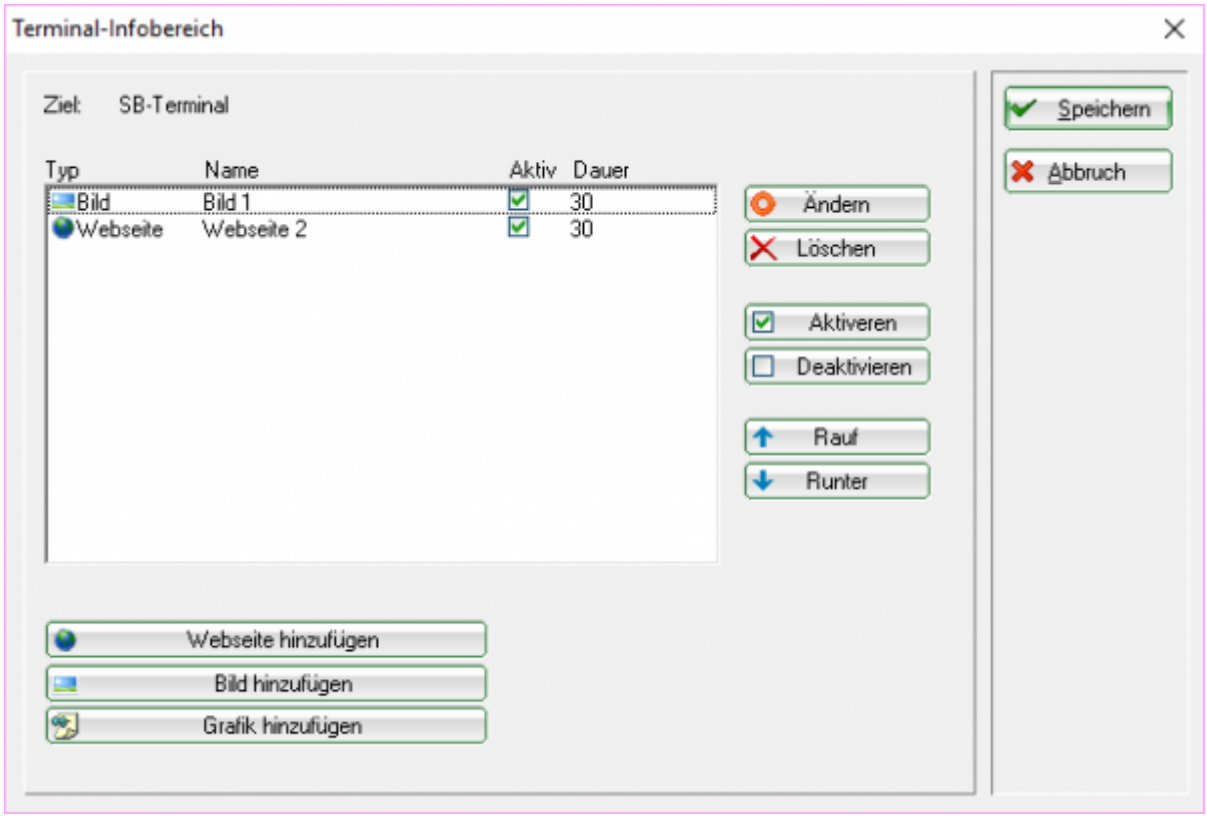

Exemple d'un terminal TRONDHEIM

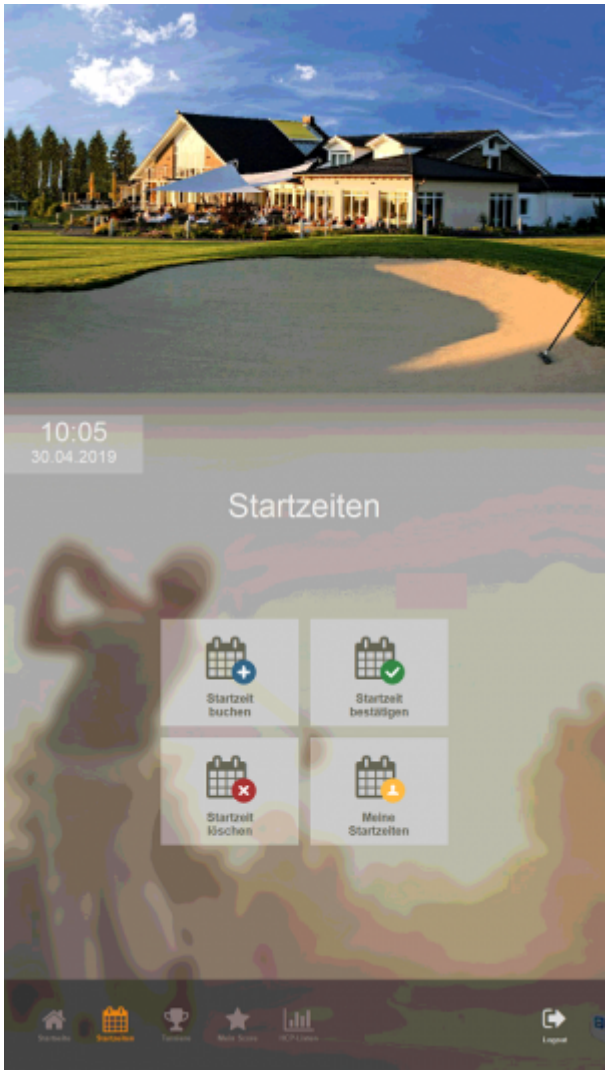

Un nouvel aperçu pour toutes les règles de réservation Timetable activées

Le gestionnaire de club affiche un aperçu de toutes les règles de réservation Timetable ainsi que leur statut et la zone Timetable à laquelle elles s'appliquent. La modification des règles de réservation Timetable se fait toujours dans votre PC CADDIE.

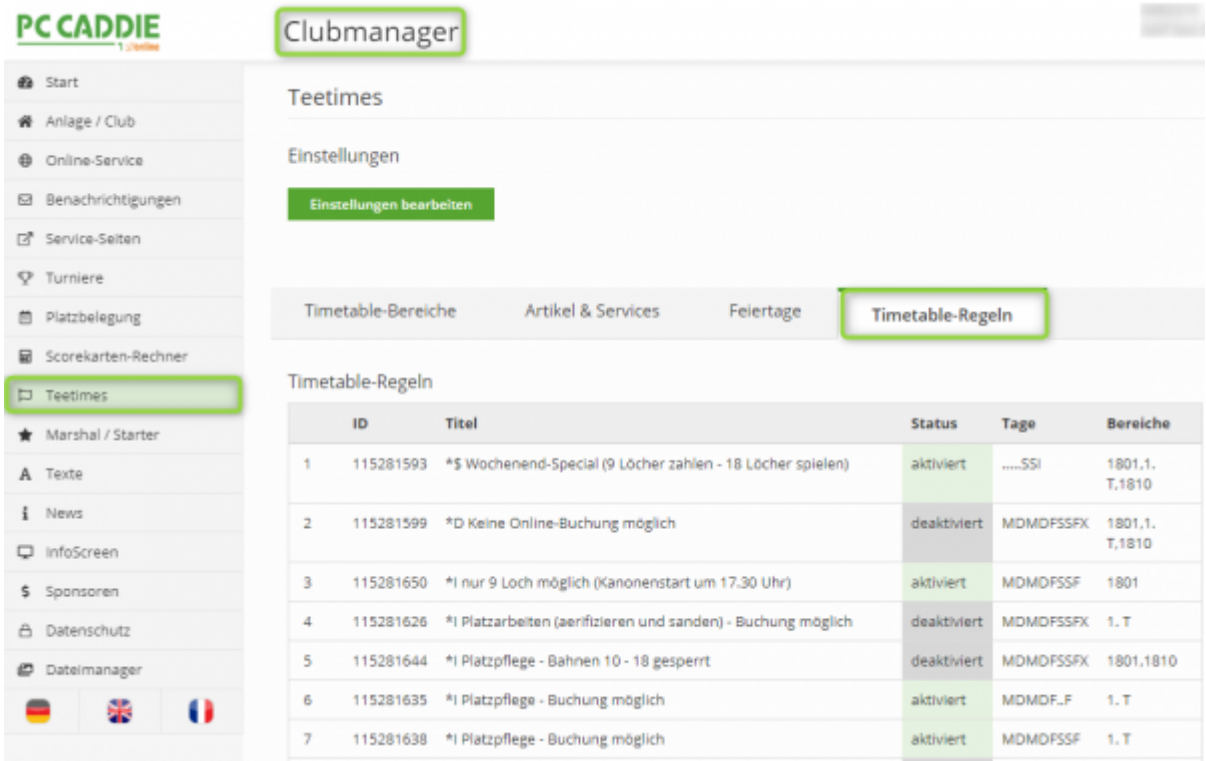

Aperçu des jours fériés dans le Timetable

On peut voir en un coup d'œil dans le gestionnaire de club quels jours fériés ont été déposés dans PC CADDIE. **⇒Vous trouverez ici la documentation complète.**

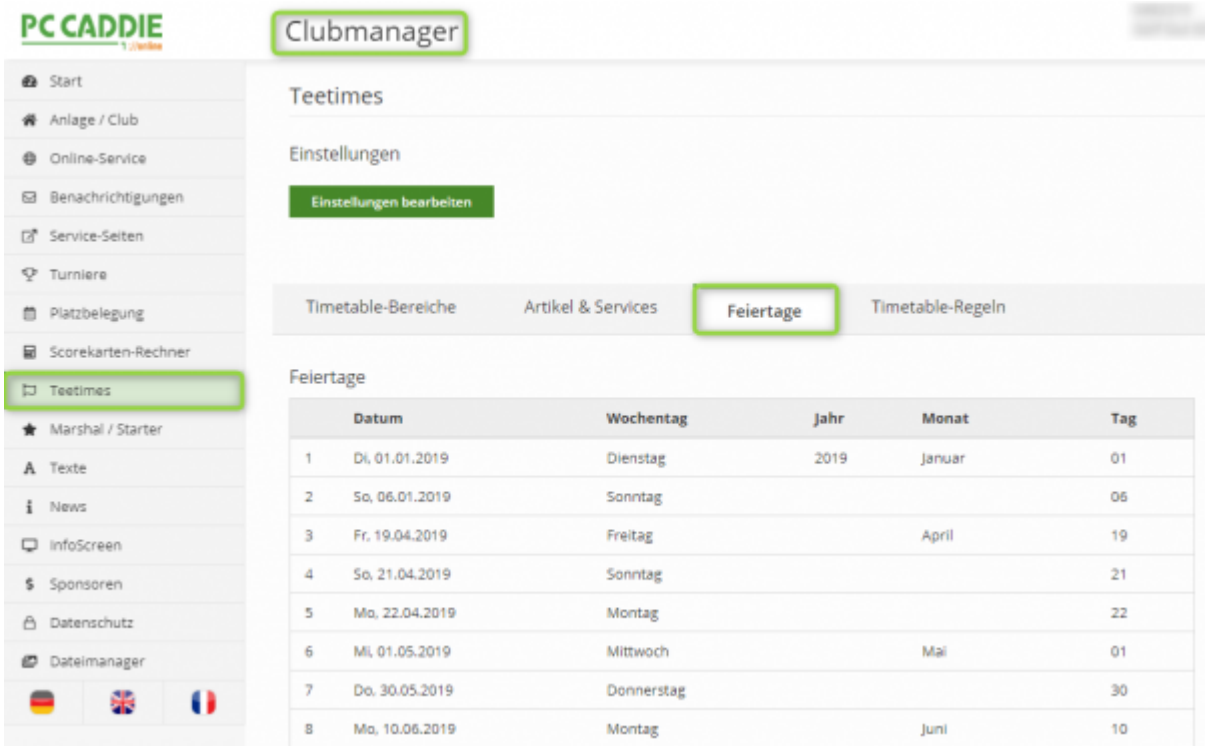

Code QR pour le livescoring

Depuis l'été 2018 déjà, les invités et les joueurs du tournoi peuvent se voir remettre un code QR qu'ils peuvent scanner en mobilité et ainsi suivre le palmarès en direct. **⇒Lire la suite.**

Règlement général européen sur la protection des données (RGPD)

Déjà en vigueur depuis le 25 mai 2018, d'autres détails ont été mis en œuvre dans PC CADDIE :

- Adaptations juridiques pour l'anonymisation
- Masquage des adresses e-mail
- Nouveaux champs pour la documentation et l'impression des souhaits personnels en matière de protection des données

⇒Vous trouverez la documentation détaillée ici.