

# Évaluation des prix

Cette fonction permet de saisir les prix qui seront attribués lors du tournoi. Les scores des joueurs sont ensuite évalués en fonction de ces données. Le résultat est une liste qui indique quel joueur a mérité quel prix. Lors de la préparation du tournoi, vous devriez déjà utiliser cette fonction pour créer les prix conformément à votre annonce de tournoi.

PC CADDIE peut ensuite intégrer automatiquement ces informations de prix dans le texte de l'annonce. Sélectionnez **Tournois/Imprimer.../Evaluation des prix** puis le tournoi pour lequel les prix doivent être définis, afin d'accéder à la fonction d'évaluation des prix. Vous pouvez également cliquer dans le masque de saisie du tournoi sur le bouton **Prix/catégories** :

Turniername - 01.09.20 - Teilnehmer: 0 / Gäste: 0

Name, Datum, Platz

Kürzel 20006 Name Turniername

Lochzahl 54 2. Runde 3. Runde

Datum 01.09.20 02.09.20 03.09.20

Platz 0056.1 18 Loch Platz Mehrere Plätze im Turnier

Hcp-Grenze der Abschläge Herren /36.0/-/-/- Damen /36.0/-/-/-

Ausschreibung

HCP-Grenze... ...Meldung ...Rechnen Hcp-Faktor

Spielform Einzel Details

Zählweise Stableford

Summen/Eglectic Kumulieren / Summieren Informationen

Stechen Letzte 9, 6, 3, 2, 1

Blind-Hole Nein

Jahrespreiswirks. Nein Ausschreib-Text Pjn-Positions

Intern/Gäste Offen Preis/Kategorien Teamwertung

HCP-wirksam Normal wirksam

+ Neu

✓ Sichern F11

🗑️ Löschen

📄 Kopieren

👤 Spieler

🏆 Ergebnisse

🖨️ Drucken F8

📊 Nenngeld

➔ Abschluss

🌐 Internet

P/0 Online

☎️ Telefon

🏠 Ende

## Aide

Utilisez l'assistant pratique pour la répartition des prix :

Preis-Auswertung: Flühli Sörenberg 18 Loch - 29.01.20

Preise:	Ergebnis	Sond.	Zahl
1 Br	Brutto	Vor.	1 / 4
2 Br/Damen/Pro-41	Brutto	Vor.	1 / 0
3 Ne/-21.4	Netto	Vor.	3 / 0
4 Ne/21.5-30.4	Netto	Vor.	3 / 0
5 Ne/30.5---	Netto	Vor.	3 / 4
6			
7 Nearest-to-the-Pin	Extra	Ja	Spezial
8 Longest Drive	Extra	Ja	Spezial
9			

Summe Spieler in den Bruttopreisen: 4  
 Summe Spieler in den Nettopreisen: 4  
 Gesamtzahl Spieler im Turnier: 4

Preis bearbeiten F7 ... Löschen Hoch Runter  
 Preisverteilung von anderem Turnier kopieren F6

1. Runde

Helfer

Drucken F8

Ergebnisliste

Internet

Ende

La fenêtre suivante s'ouvre, dans laquelle vous pouvez préparer les prix.

**En fonction des prix bruts que vous réglez ici, le système s'adapte automatiquement. Le réglage de la compensation CR s'adapte automatiquement, comme il se doit selon les règles des fédérations de golf et comme il est juste pour les prix bruts.**

**Preise vorbereiten**
✕

Bruttopreise: Damen und Herren getrennt ✓ OK

Preise pro Klasse ✗ Abbruch

Nettopreise:  Klassen

Preise pro Klasse

Bei den Nettoklassen Buchstaben (A,B,C)

Klassengrenzen bei 0.4 bzw. 0.5

Doppelpreisausschluss:

Doppelpreisausschluss, Brutto vor Netto ▼

Sonderpreise:

Nearest-to-the-Pin

Longest Drive

- L'assistant répartit les classes de prix en groupes de taille aussi égale que possible, si les joueurs sont déjà saisi dans le tournoi. Ainsi, si vous aviez 60 joueurs, l'assistant calculerait les groupes de manière à ce que, pour 3 classes nettes, près de 20 joueurs (selon les handicaps) soient pris en compte dans chaque classe. Cliquez ensuite sur **OK** et vous verrez la répartition des prix terminée.
- Si aucun joueur n'a encore été saisi dans le tournoi, l'assistant divise les handicaps „mathématiquement“.
- si vous cochez la case **Limites de classe à 0,4 ou 0,5** Si vous cochez la case „Diviser mathématiquement“, la division se fera également de manière mathématique, mais dans le cas d'un groupe de taille mathématiquement égale, la séparation se fera à 14,7 et cela influencera également la taille du groupe (selon le HCP des participants).

Preis-Auswertung: Turniername - 01.09.20

Preise:	Ergebnis	Sond.	Zahl
1 Br/Damen	Brutto		1 / 0
2 Br/Herren	Brutto		1 / 0
3			
4 Ne/-18.4	Netto		3 / 0
5 Ne/18.5-36.0	Netto		3 / 0
6 Ne/37---	Netto		3 / 0
7			
8 Nearest-to-the-Pin	Extra	Ja	Spezial
9 Longest Drive	Extra	Ja	Spezial

Summe Spieler in den Bruttopreisen: 0  
Summe Spieler in den Nettopreisen: 0  
Gesamtzahl Spieler im Turnier: 0

Preis bearbeiten F7 ... Löschen Hoch Runter  
Preisverteilung von anderem Turnier kopieren F6

3. Runde  
 Gesamtliste  
 Spieler aller Runden  
 Rd.-Priorität  
 Helfer  
 Drucken F8  
 Ergebnisliste  
 Internet  
 Ende

Si les groupes ne correspondent pas à vos souhaits, vous pouvez les modifier manuellement. Veillez à nouveau à la répartition, en particulier pour les quadrettes (par ex. scramble ou chapmanvier). L'assistant ne peut pas toujours répartir selon le handicap de parcours commun, même si la case „Répartition par catégorie de prix selon le handicap de tournoi“ est cochée. Dans ce cas, il faut toujours éditer ou vérifier les prix manuellement.

## Aide et compensation des CR

***Selon les prix bruts que vous réglez avec l'aide, le CR s'adapte automatiquement. cr\_ausgleich, selon les règles de l'association de golf et en fonction des prix bruts.***

Si le réglage de la compensation CR est adapté par l'utilisation de l'AIDE, vous recevez un message. Si aucun message n'est affiché, cela signifie que le réglage de la compensation CR était déjà adapté, rien n'est alors modifié et aucun message de changement n'est affiché.

### Exemple

La compensation CR est réglée sur automatique :

CR-Ausgleich konfigurieren:

Bruttopreis gemeinsam für Damen und Herren (CR-Ausgleich: Automatisch) ▼

Dans l'assistant, vous ne définissez pas de prix brut, par exemple :

**Preise vorbereiten** ✕

Bruttopreise: Keine Bruttopreise ▼

1 Preise pro Klasse

Nettopreise: 2 Klassen

3 Preise pro Klasse

Bei den Nettoklassen Buchstaben (A,B,C)

Klassengrenzen bei 0.4 bzw. 0.5

Doppelpreisausschluss:

Doppelpreisausschluss, Brutto vor Netto ▼

Sonderpreise:  Nearest-to-the-Pin

Longest Drive

✓ OK

✕ Abbruch

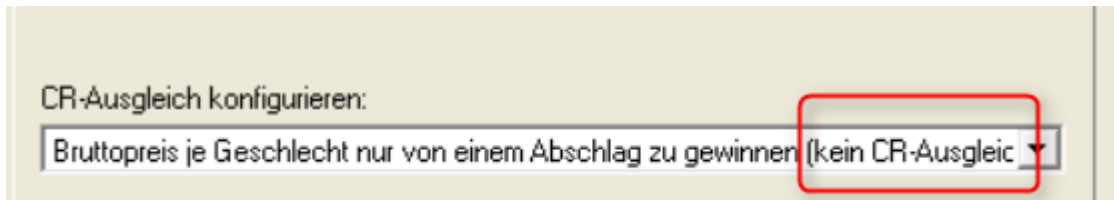
Le message suivant apparaît :

CR-Ausgleich ✕

Da keine Bruttopreise angegeben wurden,  
wurde der CR-Ausgleich deaktiviert!

✓ OK

La compensation CR a été automatiquement commutée sur :

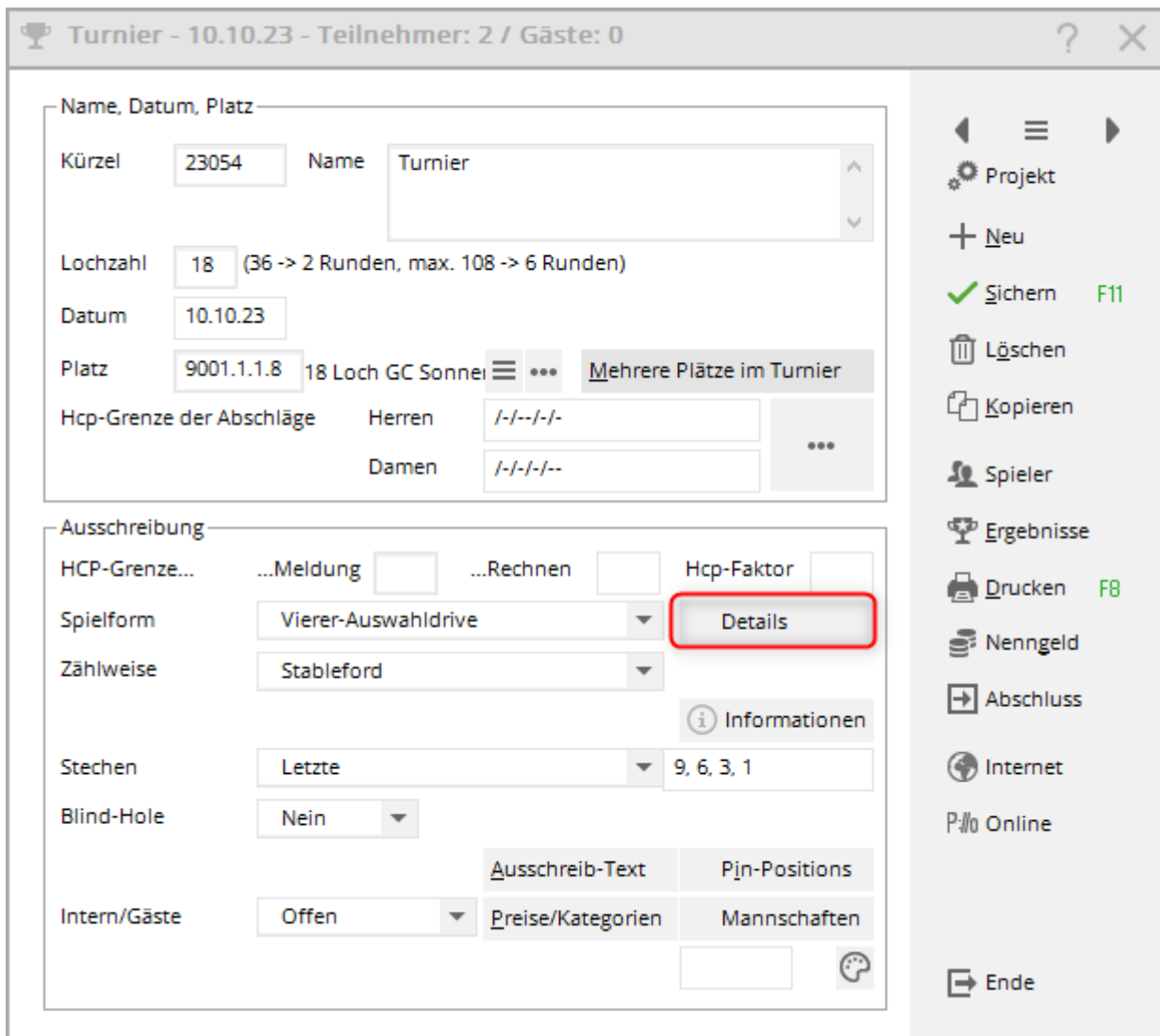


## Répartition des classes de prix pour les quadruples

Les classes de prix sont réparties dans les quadrettes en fonction de la somme des HCPI des deux partenaires.

**De plus, il est possible, en particulier pour les quatuors ayant un handicap de parcours commun, de répartir les classes de prix en fonction du „handicap de tournoi“, c'est-à-dire en fonction du handicap de parcours commun.**

Cela se règle directement dans le masque de tournoi, en cliquant à côté de la forme de jeu sur **Spécial** et en cochant la case correspondante.



Spezielle Turnier-Konfiguration
✕

Wählen Sie hier diese Einstellungen zur Berechnung im Turnier:

Handicaps: Rundung: Automatik ▼

Immer Handicaps der 1. Runde beibehalten

Preisklasseneinteilung anhand Turnierhandicap

Pros mit ihrem Hcp in Handicapklassen einteilen

CR-Ausgleich konfigurieren:

Bruttopreis gemeinsam für Damen und Herren (CR-Ausgleich: Automatisch) ▼

Par-Ausgleich bei unterschiedlichen Pars

▶ Unterschiedliche Spielformen für die einzelnen Runden

▶ Spezielle Formel zur Hcp-Berechnung

▶ Individuelle Stableford-Punkte festlegen

✓ OK

✗ Abbruch

## Quatre et plusieurs tours

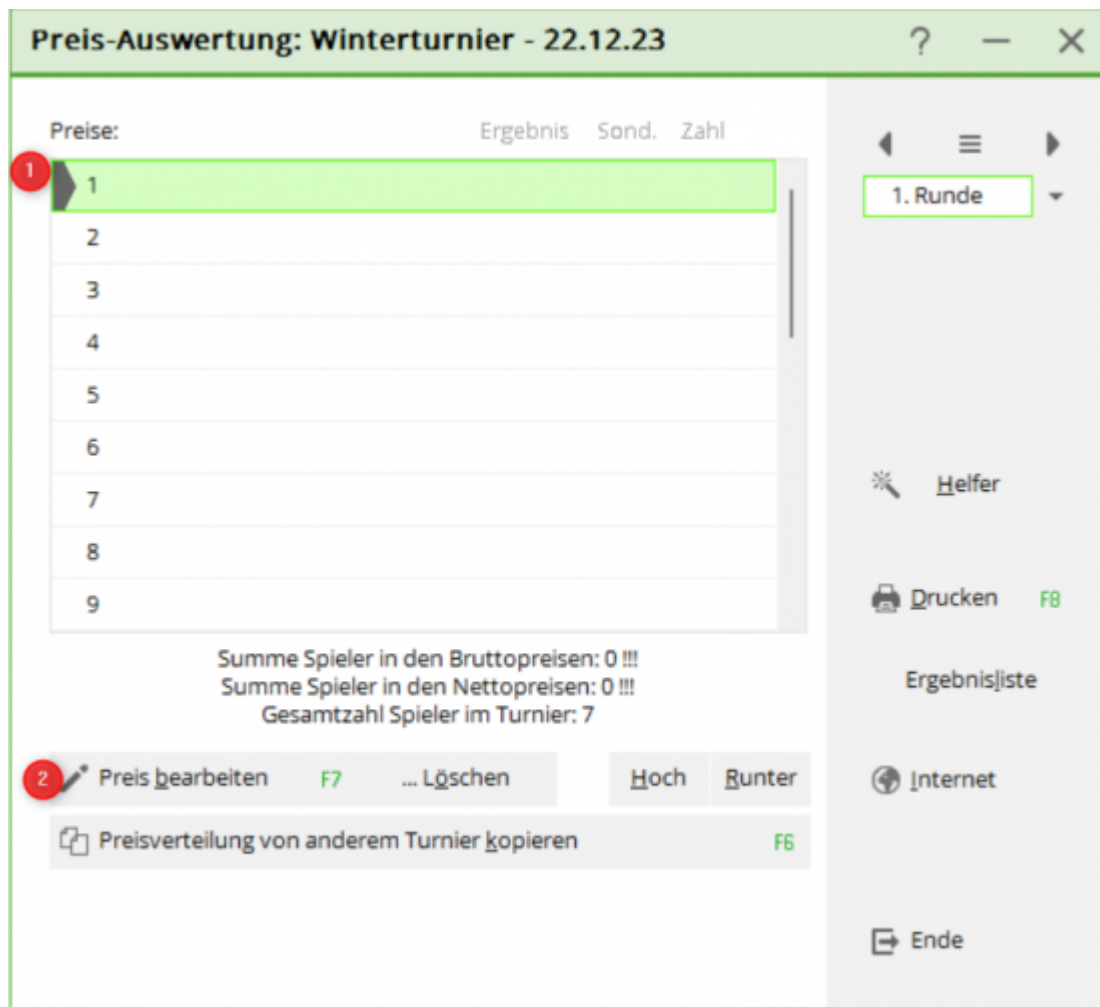
Les réglages de prix avec des limites de HCP (généralement en net) sont toujours déterminés en fonction des HCP du 1er tour. Ceci est également valable lorsque le 1er tour est une forme de jeu à quatre. Dans ce cas, les paires sont toujours utilisées pour déterminer les prix. S'il y a des prix selon votre annonce qui ont été annoncés p.ex. UNIQUEMENT POUR LE 2e tour, il est nécessaire d'effectuer le 2e tour pour déterminer les prix dans un tournoi individuel (attention à partir de la version 14.1 du PC CADDIE, la copie des résultats dans un 2e tournoi n'est plus autorisée selon la DGV).

Le crochet : „Répartition des prix selon le handicap du tournoi“ répartit les paires de jeu selon les handicaps de parcours communs.

Or, dans le cas de l'agrégation et des quatre balles, les joueurs ont un handicap individuel au sein des paires, ce paramètre n'a donc aucun sens. Ici, seule l'addition des HCPI permet d'effectuer une répartition par catégories de prix si nécessaire.

# Définir les prix individuellement

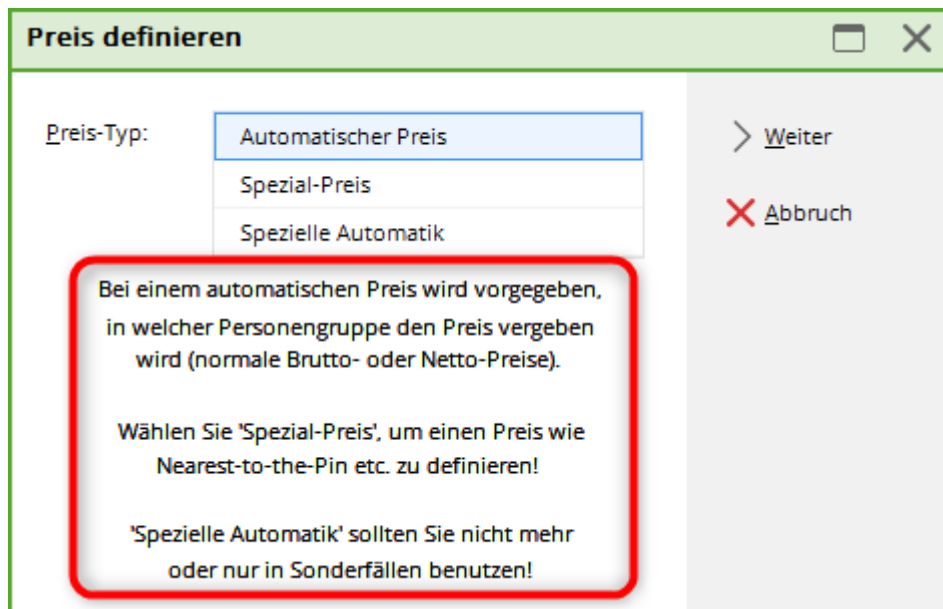
Lisez aussi => [nouvelles fonctions dans les paramètres de prix](#), pour les prix créés manuellement et les Blind Hole.



La liste dans le dialogue est d'abord vide. Comme le montre l'illustration, les prix sont inscrits ici dans l'ordre. Pour ce faire, placez d'abord le curseur sur la première ligne (1) et cliquez sur **Modifier le prix** (F7)(2).

Dans la demande suivante, le type de prix de base est d'abord demandé :





Vous avez le choix entre „prix automatique“, „prix spécial“ et „automatique spécial“.

## Prix automatique

En principe, vous devriez sélectionner „Prix automatique“ pour tous les prix que PC CADDIE peut déterminer lui-même, c'est-à-dire automatiquement. De tels prix sont par exemple les prix bruts et nets typiques dans diverses catégories. En particulier pour les championnats de club avec plusieurs catégories brutes, vous travaillez ici manuellement.

Commençons par notre exemple avec les prix nets, supposons que vous souhaitiez distribuer les prix suivants pour votre tournoi :

- 1 brut hommes
- 1 brut dames
- 3 nets pour HCP 0-18,0
- 3 nets pour HCP 18,1-28,0
- 3 net pour HCP 28,1 à 54

Confirmez d'abord le choix „Prix automatique“ avec **Continuer la procédure**. Ensuite, vous arrivez sur cette vue :

Normalement, derrière **Noms automatiques (1)** „Compléter automatiquement les noms“ est sélectionné. Ainsi, PC CADDIE complète automatiquement la sélection dans le champ **Valorisation** („Brut ou net“) est repris comme nom. Si vous désirez un autre titre pour ce prix, vous pouvez choisir derrière **Nom automatique** sélectionner „uniquement les noms suivants“ et ensuite dans le champ **Nom spécial (2)** saisir une désignation individuelle. Par exemple „Classe A“. Sélectionner ensuite sous **Évaluation (3)** pour notre exemple „Net“.

Pour **Prix spécial/exclusion des prix doubles (4)** choisissez habituellement „Exclusion du double prix“ pour les prix nets. Ce n'est que pour le „Nearest to the Pin“ ou par exemple le „Longest Drive“ que l'on utilise „En plus, pas d'exclusion de prix double“. Pour plus d'informations, veuillez consulter la section „Brut avant net et prix spéciaux“.

Pour **Placements (5)** saisissez dans notre exemple un „3“ pour les prix nets classe A (car il y a ici un 1er, 2e et 3e prix) et un „1“ pour chacun des prix bruts (car il n'y a ici qu'un seul 1er prix).

Le champ **Dans la liste des résultats ... Imprimer les classements (6)** peut être utilisé par exemple pour les prix bruts. Si „tous“ est saisi ici, „tous“ les joueurs seront imprimés (qui sont paramétrés dans le groupe de prix). Si vous saisissez ici par exemple un „5“ pour le prix brut, seuls les 5 premiers joueurs seront imprimés dans une liste de résultats divisée en catégories de prix dans cette catégorie de prix (afficher 5 est pré-réglé pour le prix brut si vous répartissez les prix avec l'aide).

Dans le nouvel onglet „Cercle de personnes“, vous voyez les réglages connus comme le filtre de

personnes, le handicap, l'âge, les priorités.

Dans le champ **Catégorie (7)** vous pouvez définir tout à fait librement, à l'aide d'un filtre de personnes, qui doit recevoir le prix. Vous avez besoin de tels filtres pour les prix qui sont par exemple limités en fonction du Sexe. Les filtres de personnes PC CADDIE „verts“ „Toutes les dames“, et „Tous les hommes“ sont automatiquement utilisés en cas de prix bruts séparés pour les dames et les hommes (aide). D'autres filtres, comme par exemple l'utilisation d'informations supplémentaires pour les participants au tournoi (par ex. tournoi de sponsors avec prix spécial pour les collaborateurs), peuvent être définis en cliquant sur le bouton **Définir** et le vérifier à tout moment.

→ **Lien vers la description : créer un filtre de personnes**

Si une catégorie de prix est déterminée uniquement par le handicap, vous ne devez en aucun cas créer un filtre de personnes pour cette zone de handicap, mais toujours utiliser les champs situés en dessous. **Handicap de ... à ... (8)** (c'est seulement ici que les handicaps de départ du tournoi sont utilisés pour la répartition, avec le filtre de personnes, ce sont toujours les HCP actuels qui sont pris en compte, et ceux-ci sont déjà différents de ceux du départ après la fin du tournoi).

Notez que pour tous les matchs à quatre, la limitation se fait en fonction de la somme des HCPI des deux partenaires ou en fonction du handicap de parcours commun (avec répartition des classes de prix selon le HCP du tournoi pour les matchs à quatre).

Pour **Âge de.... à ... (9)** vous pouvez saisir l'âge, par exemple de 35 à 49 ans (pour AK35).

Le choix pour **Départs (10)** vous permet de regrouper des joueurs qui ont par exemple joué individuellement à partir d'un certain point de départ.

Si vous avez créé tous les prix conformément à votre annonce, cela pourrait ressembler à ceci (selon notre exemple) : 1. brut dames et 1. brut hommes 1er - 3ème net classe A/B/C

**Preis-Auswertung: Testcup - 10.01.24** ? - X

Preise:	Ergebnis	Sond.	Zahl
1 Brutto Herren/Br/Herren/-54,0	Brutto		1 / 4
2 Brutto Damen/Br/Damen/-54,0	Brutto		1 / 5
3			
4 Klasse A/Ne/-18,0	Netto		3 / 3
5 Klasse B/Ne/18,1-28,0	Netto		3 / 3
6 Klasse C/Ne/28,1-54,0	Netto		3 / 3
7			
8			
9			

Summe Spieler in den Bruttopreisen: 9  
 Summe Spieler in den Nettopreisen: 9  
 Gesamtzahl Spieler im Turnier: 9

1. Runde ▾

Helfer

Drucken F8

Ergebnisliste

Internet

Ende

Voici un exemple d'impression avec les prix dans la liste :

# Testcup - 10.01.2024

## Ergebnisliste

Einzel - Stableford; 18 Löcher  
HCPI®-relevantes Turnier  
Vorläufige Ergebnisse ohne Turnierabschluss!

AB 1-18 Herren: gelb Par: 72 Slope: 136 Course: 72.7  
Damen: rot Par: 72 Slope: 130 Course: 73.1

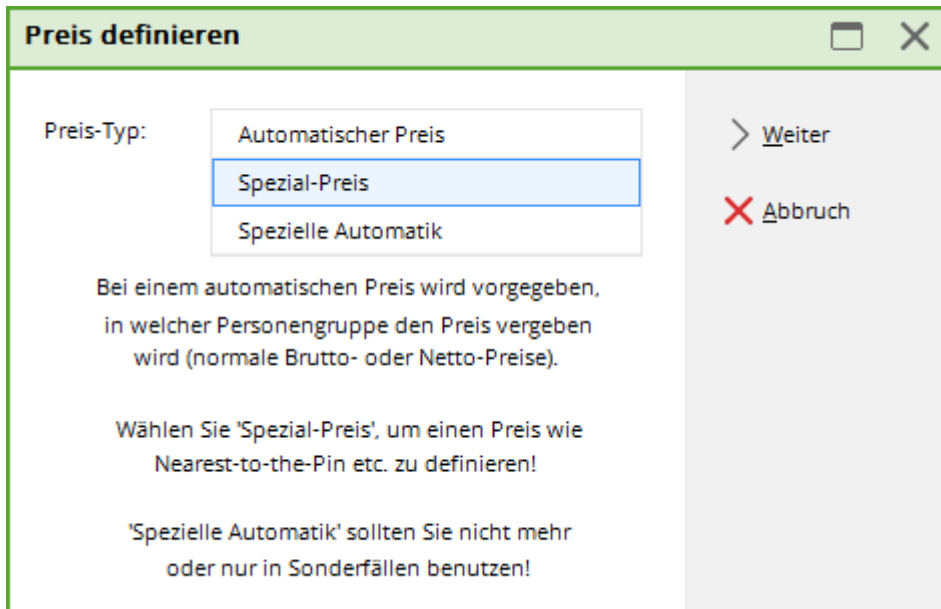
Stand: 01.02.24, 17:15 Uhr

Pl.	Name, Vorname	Club	Hcp.	Brutto	Netto	GBE
Brutto Herren Brutto Herren HCP bis 54,0						
1	1	Heck, Axel	3,0/ 4	21	24	
2	2	Hallöle, Helmut	31,4/ 38	19	53	
Brutto Damen Brutto Damen HCP bis 54,0						
1	1	Magdalena, Maria	29,8/ 35	16	36	
2	2	Burghausen, Maria	18,2/ 22	15	30	
Klasse A Netto HCP bis 18,0						
1	1	Heck, Axel	3,0/ 4	21	24	
1	2	Hanks, Tom	11,4/ 14	12	22	
2	3	Müller, Hubertus	12,0/ 15	8	18	
Klasse B Netto HCP 18,1 bis 28,0						
1	1	Schantl, Bernadette	Heimatclub unbekar	24,3?/ 29	14	32
2	2	Richter, Heike	Heimatclub unbekar	19,5?/ 24	13	31
3	3	Burghausen, Maria		18,2/ 22	15	30
Klasse C Netto HCP 28,1 bis 54,0						
1	1	Hallöle, Helmut	31,4/ 38	19	53	
2	2	Magdalena, Maria	29,8/ 35	16	36	
2	3	Member, Petra	54,0/ 63	1	33	
GBE: Gewertetes Brutto Ergebnis (Adjusted Gross Score)						

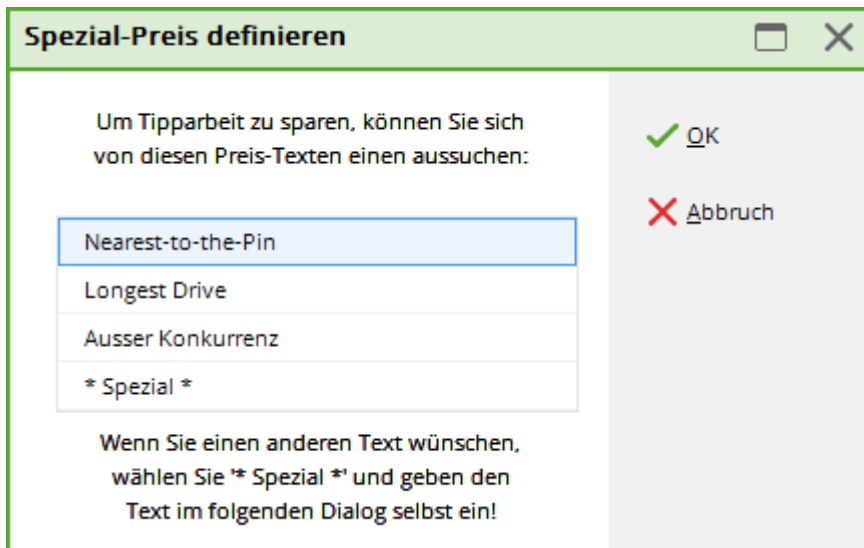
## Prix spécial

PC CADDIE ne peut pas déterminer automatiquement les prix tels que „Nearest-to-the-Pin“ ou „Longest Drive“ sur la base du résultat. Dans un tel cas, PC CADDIE offre toutefois la possibilité pratique d'inclure également les gagnants de tels prix dans la liste des vainqueurs :

Choisissez après **Définir les prix** (F7), sélectionnez „Prix spécial“ :



Cliquez ensuite sur **Weiter**:



- Choisissez un prix proposé ou activez „\* Spécial \*“ pour définir un prix individuel. Confirmez votre choix en cliquant sur **OK**.
- Les noms peuvent encore être modifiés après la sélection.

**Preis definieren**
✕

Preis-Name:

Wertung:

Sonderpreis:

smbe	Schmedding, Bened	☰ ...	20 cm
hoca	Hodel, Carmela	☰ ...	1.0 M
		☰ ...	
		☰ ...	

✔ OK
✘ Abbruch

Lors de la **évaluation** vous avez le choix entre „Brut“, „Net“ et „Texte spécial“. Si vous choisissez „Texte spécial“, vous pouvez inscrire manuellement quatre lauréats avec leurs résultats respectifs. Si vous choisissez „Brut“ ou „Net“, vous pouvez désigner huit joueurs. Le résultat brut ou net est automatiquement inscrit par PC CADDIE.

Vous pouvez encore effectuer les réglages spéciaux suivants si vous utilisez un de ces caractères comme premier caractère dans le texte du résultat :

<b>*</b>	Aucun numéro de position n'est affiché dans la liste (normalement, la liste devrait indiquer „1. Tester, Timo - 2. Tina Tester“).
<b>#</b>	Dans une compétition à quatre, les deux joueurs sont imprimés (sinon, seul le partenaire indiqué est imprimé).
<b>:</b>	Dans le cas d'une compétition à quatre, les deux partenaires sont imprimés - mais le numéro de position est omis.

## Automatisme spécial

„Automatique spécial“ ne doit pas être utilisé ne pas utiliser plus ou seulement dans des cas particuliers. Grâce aux filtres de personnes, l'affectation est beaucoup plus simple et complète.

## Régler les prix pour différentes rondes

Ceci est nécessaire pour certaines annonces de championnat de club !

Si vous ne voulez plus compter le prix pour les seniors dans un tournoi à plusieurs rondes au 3ème tour, décochez la case pour le 3ème tour. cochez la case pour le 3e tour. Depuis 2024, vous pouvez ainsi décider qu'un tour donné ne doit pas être pris en compte pour les seniors.

Les seniors peuvent ainsi être pris en compte normalement dans un classement supplémentaire (par ex. : Champion du Club Hommes) sur 3 tours (sans qu'une copie du tournoi soit nécessaire pour

l'évaluation - de toute façon, selon la DGV, il n'y a plus de copie des résultats depuis 2024 !)

### Automatischer Preis

Namens-Automatik: Nur folgenden Namen:

Spezial-Name: Clubmeister Senioren

Wertung: Brutto

Sonderpreis/Doppelpreisausschluss: Vorrangiger Preisausschluss

Platzierungen: 2

In Ergebnisliste: alle Platzierungen drucken

Nur diese Runden:  1  2  3

---

Personenkreis | **Spezielle Auswertungen**

Kategorie: Senioren

Handicap: von: Pro bis: --

Alter: von: bis:

Priorität:

Abschlag:

Zählweise: (neutral)

OK  Abbruch

## Définir les prix en fonction de l'âge

L'âge pour notre exemple AK35 est déterminé selon l'année de naissance : l'année actuelle moins l'année de naissance est l'âge (ex. : 2016-1980 = âge 36)

Si vous souhaitez définir l'âge en fonction de la date du tournoi, par exemple, saisissez la date avec [Date de référence de l'âge](#) (Jeu de paris - Internet - Catégories) !



Automatischer Preis

Namens-Automatik:

Spezial-Name:

Wertung:

Sonderpreis/Doppelpreisausschluss:

Plazierungen:

Personenkreis:

Kategorie:

Handicap: von:  bis:

Alter: von:  bis:

In Ergebnisliste  Plazierungen drucken

Tee: Damen:

Herrn:

Zählweise:

Runden:  1  2  3  4  5  6

## Définir les prix selon les priorités

Vous avez besoin d'un prix pour certains participants au tournoi ? Il vous suffit de les classer par ordre de priorité dans l'éditeur de jeu, par exemple avec „Z“, et vous êtes prêt à commencer.

Startliste: Flühli Sörenberg 18 Loch, 1. Runde - 29.01.20

Wettbewerb Bearbeiten Sortieren + Formatieren Block Puffer Drucken Info Speichern Ende

Gruppe: 1/ 1 - Spieler: 2/ 4

automatische Partiegrosse:

Tee	Zeit	Sukz	Name	HCP	Club	Prior.
1	1:00	sosu	Sonnenschein, Susanne	--	216 Golfclub Sonne	Z+1-1
		muma	Mustermann, Prof	--	Flühli Sörenbe	+1-1
		hoca	Hodel, Carmela	--	Gast	+1-1
		smbe	Schmedding, Benedikt	--	Golfclub Sonne	+1-1

Réglez le réglage individuel des prix de la même manière :

### Automatischer Preis

Namens-Automatik:

Spezial-Name:

Wertung:

Sonderpreis:

Plazierungen:

Personenkreis:

Kategorie:

Handicap: von:  bis:

Alter: von:  bis:

**Priorität:**

In Ergebnisliste  Plazierungen drucken

Tee: Damen:

Herren:

Zählweise:

Runden:  1  2  3  4  5  6

Pour tous les autres joueurs qui n'ont pas de priorité, vous pouvez également choisir pour les prix avec priorité \* comme visible dans la capture d'écran suivante. Si vous ne voulez pas que sur les listes figure par exemple Net Prio\*, réglez le prix sur **Seulement le nom suivant** et remplir comme vous le souhaitez :

### Automatischer Preis

**Namens-Automatik:** Nur folgenden Namen:

**Spezial-Name:** Dieser Text steht auf den Listen

**Wertung:** Netto

**Sonderpreis:** Doppelpreisausschluß

**Plazierungen:** 3

**Personenkreis:**

**Kategorie:** (neutral)

**Handicap:** von: +8.0  bis: 18.4

**Alter:** von:  bis:

**Priorität:** \*

**In Ergebnisliste:**

**Tee:** **Damen:** (Automatik)

**Herren:** (Automatik)

**Zählweise:** (gemäss Turnierkonfiguration)

**Runden:**  1  2  3  4  5  6

OK  Abbruch

## Brut avant net et prix spéciaux

Lors de la fixation de chaque prix, vous avez le choix entre **Prix spécial** le choix suivant :

**Automatischer Preis**
✕

Namens-Automatik:

Spezial-Name:

Wertung:

Sonderpreis:

Plazierungen:  ✕

Personenkreis:

Kategorie:

Handicap: yon:  bis:

Alter: yon:  bis:

Priorität:

In Ergebnisliste:

Tee: Damen:

Herren:

Zählweise:

Runden:  1  2  3  4  5  6

✓ 
  
  
✕

- „En plus, pas d'exclusion de double prix“.
 

Ce prix est toujours gagné en plus d'autres prix et est utilisé pour les prix spéciaux comme par exemple : „Nearest to the Pin“.
- „Exclusion de prix double“ et „Exclusion de prix prioritaire“.
 

Tous les prix pour lesquels l'option „Exclusion de prix double“ ou „Exclusion de prix prioritaire“ est sélectionnée s'excluent mutuellement. Cela signifie qu'un joueur ne peut recevoir qu'un seul de ces prix. Par exemple, s'il obtient le premier brut, il ne recevra plus de prix net. Le prix que le joueur reçoit est généralement déterminé par l'ordre dans lequel les prix sont énumérés. Si vous souhaitez par exemple que „le brut précède le net“, inscrivez d'abord les prix bruts dans la définition du prix et ensuite seulement les prix nets. L'ordre dans la liste de prix est toujours important. Si vous souhaitez insérer ultérieurement un prix avec une priorité élevée, traitez-le dans une ligne libre et déplacez-le ensuite avec le bouton **Haut** vers le haut de la liste de prix.
- La différence entre „Exclusion de prix double“ et „Exclusion de prix prioritaire“ est la suivante : avec „Exclusion de prix prioritaire“, tout placement du prix en question est prioritaire sur tous les prix suivants, ce qui signifie par exemple que le 1er et le 2e brut ont plus de valeur que le 1er net. Si vous choisissez „Exclusion de prix double“, la priorité ne s'applique qu'au même niveau de placement : le 1er brut a la priorité sur le 1er net, mais le 1er net aurait la priorité sur le 2e brut. Vous utilisez ce choix si un 1er parcours est en principe de plus grande valeur qu'un 2e parcours.

**Exemple de juillet 2019, après modification du classement dans le brut, nécessaire en**

### 2019 en raison de la DGV.

Dans les prix, tant pour le brut que pour le net, l'„exclusion des prix doubles“ est réglée, ce qui a pour conséquence que les prix sont attribués dans cet ordre :

- 1er brut
- 1er net, ceux qui ont déjà le brut sont ici en gris clair, mais restent dans l'ordre en net.
- 2. brut, ceux qui ont déjà un prix net se déplacent vers l'arrière dans le brut ! !
- 2ème net
- 3. brut ... etc.

La différence décisive est que dans le brut, ceux qui ont reçu des prix nets se déplacent vers l'arrière dans le tri, ce tri dans le brut est devenu nécessaire en raison de la modification de la compensation des CR 2019 (DGV)! Dans le net, l'ordre reste et les vainqueurs sont mis en évidence en gras et en place.

Pl.	Name, Vorname	Club	Hcp.	Brutto	Netto
<b>Brutto</b>					
1	1		11,5	27/29	40
2	2		11,5/14	26	37
3	3		9,5	25	34
4	4		11,9/11	13/14	29
5	5		8,8	12	33
6	6		10,6/10	20	35
7	7		12,2	14/16	38
8	8		29,0/21	12	34
9	9		15,0	11	28
*	*		27,2/22	11/12	30
			12,5		
			18,2/16		
			23,1		
			20,2/25		
			32,0		
			22,6/30		
			18,4		
			20,3/22		
			19,9		
			24,5/25		

Offener Senioren-Vierer 18-Loch-30.07.2019, Ergebnisse - Stand: 31.07.19, 13:47 Uhr

Pl.	Name, Vorname	Information	Hcp.	Brutto	Netto
<b>Klasse A Netto</b>					
1	1		11,5	27 (29)	40
1	2		11,5/14	14 (16)	38
3	3		23,1	26	37
2	4		20,2/25	20	35
5	5		9,5	25	34
3	*		11,9/11	12	34
4	*		12,5	11 (13)	34
8	8		18,2/16	12	33
5	9		8,8	6 (7)	30
			10,6/10		
			32,0		
			22,6/30		
			20,6		
			23,8/26		
			15,0		
			27,2/22		
			26,6		
			26,0/30		

# Scramble et catégories de prix

Dans un scramble, il y a un Course HCP commun par groupe de joueurs (p. ex. pour 40 joueurs, seulement 10 groupes avec des Course Handicaps). C'est pourquoi il est plutôt recommandé de renoncer aux classes de prix, mais d'augmenter plutôt le nombre de prix, par ex. net, dans une classe.

**S'il y a quand même des catégories de prix nets, vous ne pouvez pas attendre de l'„aide“ qu'il soit possible de les répartir automatiquement (puisqu'il s'agit d'une répartition par partie complète).**

Premièrement, il serait alors important que la case „Répartition des classes de prix selon le handicap du tournoi“ soit cochée !

Deuxièmement, vous ne pouvez saisir la limite des handicaps de parcours que manuellement, et vous ne pouvez les déterminer manuellement que sur la base de la liste de départ (veillez en outre à ce que la formule Scramble HCP ait déjà été saisie de manière sûre et que les handicaps des joueurs aient été vérifiés, afin de ne pas devoir répéter la répartition manuelle).

Exemple de réglage (réglage manuel) - Dans ce cas, ne vous laissez pas induire en erreur par le „chiffre“ affiché - peu importe ce qui est affiché. Vérifiez plutôt l'impression !

Preise:	Ergebnis	Sond	Zahl
1			
2 Klasse A/Net/-7,4	Netto		3 / 0
3 Klasse B/Net/7,5---	Netto		3 / 0
4			
5			
6			

Exemple de liste de résultats à ce sujet :

Pl.	Name, Vorname	Information	Hcp.	Brutto	Netto
<b>Klasse A Netto HCP bis 7,4</b> ←					
1	1		10,4/7 13,2 36,0	34	41
2	2		11,8/5 13,2 17,2	35	40
3	3		6,6/4 9,6 22,6	33	37
4			16,9/7 19,1 26,5	28	35
5			19,1/5 24,0	21	26
<b>Klasse B Netto HCP 7,5 bis --</b> ←					
1	1		4,7/9 23,9 53,0	39	48
2	2		16,0/8 22,9 24,3	34	42
3	3		19,1/8 20,6 30,6	30	38
*			15,3/8 27,5 27,5	30	38
5			20,9/8 26,5 26,5	27	35
*			27,6/10 30,7 40,2	25	35

Seite 1

## Mélanger le comptage et le stableford dans les prix ?

Si vous combinez le comptage et le stableford dans un même tournoi, vous devez réfléchir à l'évaluation des prix.

Cela n'a pas beaucoup de sens, et ce n'est pas juste pour les joueurs, de vouloir comparer dans 1 prix les coups du jeu de comptage et les points du jeu de comptage. Le classement classe toujours les joueurs „au-dessus du CR“, un trou biffé étant toujours calculé fictivement avec +2 au-dessus du CR. Ce résultat peut alors être meilleur qu'un résultat de comptage, le joueur ayant alors terminé le trou. Si vous jouez par exemple en comptage jusqu'à un handicap de 12.4 et en stableford à partir de HCP 12.5, il serait alors approprié de délimiter les prix à 12.4, le prix brut devrait également être annoncé jusqu'à HCP 12.4, les classes nettes devraient être délimitées à 12.4. Ainsi, vous n'auriez pas différentes méthodes de comptage dans le même prix et les vainqueurs seraient déterminés de manière équitable.

## Réglage de la réduction par le biais du réglage du prix

Attention : vous ne devriez utiliser ce réglage que si les réglages habituels pour le réglage de la remise dans le jeu de compétition ne suffisent pas ! De même, vous devez être conscient du fait que lors de représentations en ligne sur Internet, il n'est pas possible d'afficher deux modes de comptage différents pour le même joueur et pour le même match de compétition !

Si, pour un certain groupe de personnes (par ex. âge ou filtre de personnes pour la catégorie), vous définissez dans le réglage du prix d'autres déductions que dans les réglages de base du tournoi, **ces joueurs seront évalués entièrement avec cette déduction**. Les cartes de score sont alors déjà imprimées avec cette déduction. Il n'est alors pas nécessaire d'effectuer un réglage individuel dans l'éditeur des joueurs.

*Donc* : Toujours faire preuve de prudence, car cela a des répercussions sur l'ensemble du calcul du tournoi ! Etudiez au préalable les autres [autres paramètres de départ](#) !

„Notez que dans les options de réglage pour les départs et la méthode de comptage, vous pouvez configurer qu'un joueur qui correspond à cette catégorie de prix soit calculé à partir d'un certain départ ou avec une certaine méthode de comptage. Cela ne veut PAS dire que la classe de prix sera filtrée en fonction du départ ou de la classe de prix“.

### Automatischer Preis

Namens-Automatik:

Personenkreis:

Handicap: von:  bis:

**Alter: von:  bis:**

In Ergebnisliste

**Tee: Damen:**

**Herren:**

Runden:  1  2  3  4  5  6



## Réglage du mode de comptage via le réglage du prix

Si vous organisez un tournoi avec différents modes de comptage (comptage et comptage selon Stableford), vous pouvez aussi (l'annonce du tournoi doit être faite en conséquence) changer complètement le mode de comptage pour certains prix en Stableford (au lieu de la configuration du tournoi). Cela ne change que l'expression pour ce prix, et ne modifie pas le calcul pour l'ensemble du jeu (comme c'est le cas par ex. avec le réglage de l'abattement dans les prix. Celui-ci change complètement le calcul).

N'oubliez pas que pour chaque joueur ***pour chaque joueur, il n'y a qu'une seule façon de compter pour l'ensemble de la compétition*** (il n'est possible d'envoyer qu'un seul décompte par joueur à Internet. Il n'est donc pas possible de choisir le comptage pour le prix brut et le Stableford pour le prix net pour les mêmes joueurs. Délimitez clairement vos catégories de prix dans votre annonce !

„Veillez noter que les possibilités de réglage pour les départs et la méthode de comptage signifient que vous pouvez configurer qu'un joueur qui correspond à cette catégorie de prix soit compté à partir d'un certain départ ou avec une certaine méthode de comptage. Cela ne veut PAS dire que la classe de prix sera filtrée en fonction du départ ou de la classe de prix“.



En Autriche, ce réglage n'est pas possible. La méthode de comptage est définie comme dans les combinaisons de jeu prêtes à l'emploi.

### Automatischer Preis ✕

Namens-Automatik:  ▼

Spezial-Name:

Wertung:  ▼

Sonderpreis:  ▼

Plazierungen:

Personenkreis:

Kategorie:  ▼

Handicap: von:  bis:

Alter: von:  bis:

Priorität:

In Ergebnisliste

Tee: Damen:  ▼

Herren:  ▼

**Zählweise:**  ▼

Runden:  1  2  3  4  5  6

## Blind Hole - Régler le prix

Cette fonction est également supportée à partir de „PC CADDIE version 14.1“ pour une représentation sur Internet.

Automatischer Preis



Namens-Automatik: Nur folgenden Namen:

Blind Hole Netto

OK

Abbruch

Spezial-Name:

Wertung: Netto

Sonderpreis/Doppelpreisausschluss: Zusätzlich, kein Doppelpreisausschluss

Platzierungen: 3

In Ergebnisliste alle Platzierungen drucken

Nur diese Runden:  1  2



Personenkreis | **Spezielle Auswertungen**

Kategorie: (neutral) Definieren

Handicap: von: Pro bis: --

Alter: von: bis:

Priorität:

Abschlag:

Zählweise: (neutral)

**Automatischer Preis** ✕

Namens-Automatik:  ✓ OK

Spezial-Name:  ✗ Abbruch

Wertung:

Sonderpreis/Doppelpreisausschluss:

Platzierungen:

In Ergebnisliste  Platzierungen drucken

Nur diese Runden:  1  2

---

Personenkreis Spezielle Auswertungen

Blind Hole:   
(Löcher aufzählen oder \*=wie Turnier)

Zählweise:

Für Spieler dieser Kategorie diesen Abschlag wählen:

Tee: Damen:

Herren:

(VORSICHT: hier kann es zu Konflikten kommen!)

Si vous insérez un \* au lieu de l'indication des trous, les trous pour lesquels Blind Hole est prévu devraient être saisis dans les paramètres de base du tournoi. Pour ce faire, vous devez régler Blind Hole sur PRIX (ce qui permet au tournoi de rester en permanence sur HCPI).

Ausschreibung

HCP-Grenze...  ...Meldung  ...Rechnen  Hcp-Faktor

Spielform  Details

Zählweise

Summen/Eclectic  i Informationen

Stechen

Blind-Hole

Jahrespreiswirks.

Intern/Gäste

HCPI®-Relevanz:

Ergebnisse

Drucken F8

Nenngeld

Abschluss

Internet

Online

Ende

## CR Compensation

## **Pression modifiée des points de compensation CR**

En raison de la modification de 2019, il a été discuté avec le service des règlements de la DGV que seuls les points de compensation CR seront imprimés et affichés s'ils ont une influence sur l'attribution des prix bruts. Un CR de compensation n'a pas d'autre but !

## **Modification du tri sur la liste des résultats à partir de 2019**

### ***Lisez la =>Mise à jour-info-2019***

Cette information est particulièrement importante lorsque les joueurs doivent être déterminés à partir du même départ pour le prix brut et que la compensation CR est active.

Dans le cas du comptage, le layout „Liste brute“ est également très utile lors de l'impression de la liste des résultats, car le résultat est alors également imprimé „par CR“.

## **Possibilités de configuration de la compensation CR**

- Les options pour la compensation des CR ont été étendues. La compensation CR s'effectue automatiquement sur la base de la répartition des prix via la [Fonction d'aide](#) de l'évaluation des prix.
- Vous pouvez voir comment la compensation des CR a été définie automatiquement par la „fonction d'aide“ dans les paramètres du jeu en cliquant sur le bouton „SPECIAL“ ! Le choix correspond aux directives et aux dispositions de jeu pour les années 2016-2019.

**Flühli Sörenberg 18 Loch - 29.01.20 - Teilnehmer: 4 / Gäste: 4**

Name, Datum, Platz

Kürzel: 20002 Name: Flühli Sörenberg 18 Loch Turnier

Lochzahl: 18 (36 -> 2 Runden, max. 108 -> 6 Runden)

Datum: 29.01.20

Platz: 0056.1 18 Loch Platz ☰ ... Mehrere Plätze im Turnier

Hcp-Grenze der Abschläge  
 Herren: /36.0/-/-/-  
 Damen: /36.0/-/-/-

Ausschreibung

HCP-Grenze...  ...Meldung  ...Rechnen  Hcp-Faktor

Spielform: Einzel Details

Zählweise: Stableford Informationen

Stechen: Letzte 9, 6, 3, 2, 1

Blind-Hole: Nein

Jahrespreiswirks.: Nein Ausschreib-Text Pjn-Positions

Intern/Gäste: Offen Preise/Kategorien Teamwertung

HCP-wirksam: Nicht Handicap-Wirksam

+ Neu  
 ✓ Sichern F11  
 🗑️ Löschen  
 📄 Kopieren  
 👤 Spieler  
 🏆 Ergebnisse  
 🖨️ Drucken F8  
 📊 Nenngeld  
 ➔ Abschluss  
 🌐 Internet  
 📶 Online  
 ☎️ Telefon  
 🏠 Ende

Les choix suivants sont disponibles ici pour la configuration de compensation CR :

### Spezielle Turnier-Konfiguration ✕

Wählen Sie hier diese Einstellungen zur Berechnung im Turnier:

Handicaps: Rundung:  ▾

Immer Handicaps der 1. Runde beibehalten

Preisklasseneinteilung anhand Turnierhandicap

CR-Ausgleich konfigurieren:

Bruttopreis gemeinsam für Damen und Herren (CR-Ausgleich: Automatisch) ▾

7/7 ✕

Bruttopreis je Geschlecht nur von einem Abschlag zu gewinnen (kein CR-Ausgleich)

Bruttopreis gemeinsam für Damen und Herren (CR-Ausgleich: Automatisch)

Getrennte Bruttopreise für Damen und Herren (CR-Ausgleich: Getrennt)

CR-Ausgleich nur für Herren, bei Damen nur ein Abschlag in den Bruttopreisen

CR-Ausgleich nur für Damen, bei Herren nur ein Abschlag in den Bruttopreisen

CR-Ausgleich: Im Brutto CR-Differenz als Vorgabe

CR-Ausgleich: In den Brutto-Unterschied einrechnen

▶ Unterschiedliche Spielformen für die einzelnen Runden

▶ Spezielle Formel zur Hcp-Berechnung

▶ Individuelle Stableford-Punkte festlegen

✓ OK

✕ Abbruch

Veuillez vérifier quelle configuration convient à votre tournoi et règle équitablement l'attribution des prix !

- **Prix brut commun pour les dames et les messieurs (compensation CR automatique)** convient s'il y a un prix brut commun pour les dames (une réduction pour les dames, par ex. ROUGE) et les hommes (une réduction pour les hommes, par ex. JAUNE).
- **Prix brut par Sexe à gagner d'un seul départ (pas de compensation CR)** convient s'il y a des prix bruts séparés pour les femmes (un départ pour les femmes, par ex. ROUGE) et pour les hommes (un départ pour les hommes, par ex. JAUNE) et il devrait également être réglé s'il n'y a pas de prix brut du tout !
- **Prix bruts séparés pour les dames et les hommes (compensation CR : séparé)** à régler si les les dames partent de plusieurs départs (p.ex. BLEU et ROUGE) et aussi les hommes partent de plusieurs départs (par ex. BLANC et JAUNE). Les hommes ne sont alors compensés qu'entre eux et les femmes ne sont également compensées qu'avec les autres femmes.
- **Compensation CR seulement pour les hommes, pour les dames seulement 1 départ dans les prix bruts.** vous réglez si les les hommes partent de plusieurs départs (p.ex. BLANC et JAUNE) et que les les dames d'un seul départ (par ex. ROUGE). Seuls les hommes sont alors compensés entre eux, aucune compensation n'est nécessaire pour les femmes.
- **Compensation CR seulement pour les dames, pour les messieurs seulement 1 départ**

**dans les prix bruts.** vous réglez si les les dames partent de plusieurs départs (par ex. ROUGE et ORANGE) et que les joueurs les hommes d'un seul départ (par ex. JAUNE). Seules les dames sont alors compensées entre elles, aucune compensation n'est nécessaire pour les hommes.

- La compensation des CR devrait toujours être activée de manière équitable lorsque les joueurs jouent à partir de différents départs et que vous annoncez des prix bruts communs.
- Si, selon l'appel d'offres, les résultats sont „au-dessus du par“ (souvent dans les évaluations d'équipes), désactivez la compensation CR en cliquant sur **Prix brut par Sexe à gagner d'un seul départ (pas de compensation CR)** Sélectionnez l'option de votre choix.
- Lors d'un **jeu de comptage, la compensation CR** est appliquée en triant les résultats en fonction de la différence de CR. Vous trouverez la remarque correspondante à la fin des listes de résultats.

## CR compensation Explication

### Que signifie CR ?

La valeur CR (Course Rating Value) est un indice qui détermine - de manière comparable aux pistes de ski - à quel point un parcours de golf est facile/moyen/difficile. Elle correspond au nombre de coups qu'un joueur avec un handicap 0 (joueur PAR / golfeur scratch) pourrait jouer sur le parcours : si le terrain est en bon état et si les conditions météorologiques sont bonnes. La valeur CR est fixée à une décimale près.

La différence de longueur ou de difficulté du parcours dépend donc du départ. La valeur CR s'applique à chaque départ : pour le blanc, le jaune, le bleu, le rouge, etc. et il existe des valeurs CR spécifiques pour les départs dames ou hommes.

**Les joueurs de tournoi jouent-ils à partir de différents départs et donc des parcours de difficultés différentes mais jouent ensemble pour le même prix Si des joueurs jouent ensemble sur le même parcours, il est juste de procéder à une compensation des CR (→ comme compensation de la difficulté).**

→ Plus d'informations de la DGV :

[https://www.golf.de/dgv/rules4you/binarydata/EGA-Vorgabensystem\\_2016-2019.pdf](https://www.golf.de/dgv/rules4you/binarydata/EGA-Vorgabensystem_2016-2019.pdf)

(dernière consultation : 05.06.2019)

→ Sur le portail de la DGV :

<https://serviceportal.dgv-intranet.de/marketing-betrieb/search?criteria<ignore>=CR%2BAusgleich&action=</ignore>> (dernière consultation : 05.06.2019)

### Que signifie la compensation CR ?

Lorsque des joueurs ayant des départs différents sont séparés de 1 prix bruts, il faut procéder à une compensation des chances. Peu importe qu'il s'agisse de tournois masculins ou féminins, seule la différence de CR entre les départs fait pencher la balance. Et cela se répercute sur le brut dans toutes les formes de jeu. Cette compensation est indiquée comme valeur différentielle et arrondie à la décimale inférieure  $< 0,4$  et à la décimale supérieure  $\geq 0,5$ .



**Pour les matchs individuels :** Exemple : JAUNE a un CR de 67,4 et ROUGE de 73,1, ce qui fait une différence de 5,7 = arrondie à 6 coups. Les joueurs de ROUGE ont donc plus de difficultés et peuvent sur les 6 trous les plus difficiles - **et seulement sur ces trous** - marquent 1 point brut de plus par trou. Mais seulement si, sur chaque trou, ils ont joué au maximum 2 coups au-dessus du par brut. Il en résulte que certains joueurs obtiennent 3 points, d'autres 4 points ou 6 points bruts supplémentaires. Il n'y a un point supplémentaire que pour les trous où le joueur a joué au moins 0 point ou mieux.

Lors de la saisie des résultats, le total des points de golf est affiché sur la ligne inférieure. points bruts joués est affiché. Cliquez sur le bouton **Calculer**PCCADDIE affiche les points bruts obtenus sous Compensation CR. Ceux-ci apparaissent alors également sur la liste des résultats.

**Pour les matchs à quatre:** La compensation CR est appliquée de la même manière que pour les simples. Une particularité est que pour les paires mixtes (2 joueurs avec des départs différents jouent ensemble, par exemple 1 homme de JAUNE et 1 femme de ROUGE, ou 1 homme de JAUNE et 1 homme de BLEU), la compensation CR est appliquée au prorata des deux départs utilisés.

→ „Compensation CR“ concerne exclusivement l'évaluation du prix brut, mais pas l'efficacité des directives. Pour que les participants d'un concours sachent avant le 1er départ qu'il y a en fait une compensation, cela doit être indiqué dans l'annonce du concours,,.

## **En brut, la différence de CR est considérée comme un handicap**

Ici, la compensation n'est pas calculée par trou, mais de la même manière pour tous les joueurs d'un même départ.

(Cette possibilité de sélection n'existe pas dans la version allemande du PC CADDIE, car elle ne fait pas partie de la liste des sélections autorisées par la DGV).

## **Inclure la compensation CR dans la différence brute**

Pour les jeux de comptage, en cas de **CR Compensation automatique** que la compensation des points est **CR compensation dans la différence brute** est prise en compte.

Dans le masque de saisie du tournoi, directement à côté de la forme de jeu pour **Spécial** on peut aussi **Intégrer la compensation CR dans la différence brute** (différence par - valeur CR). (Cette possibilité de sélection n'existe pas dans la version allemande du PC CADDIE, car elle ne fait pas partie de la liste des sélections souhaitées par le DGV).

Le résultat ne dépend alors plus des trous et aucun point brut n'est „additionné“, seule la position sur la liste des résultats est adaptée.

**En Suisse par exemple, cela est automatiquement réglé pour les tournois à 9 trous (selon les règles de l'ASG) :**

**Spezielle Turnier-Konfiguration**
✕

Wählen Sie hier diese Einstellungen zur Berechnung im Turnier:

Handicaps: Rundung: Automatik ▼

Immer Handicaps der 1. Runde beibehalten

Preisklasseneinteilung anhand Turnierhandicap

CR-Ausgleich konfigurieren:

CR-Ausgleich: In den Brutto-Unterschied einrechnen ▼

7/7 ✕

Bruttopreis je Geschlecht nur von einem Abschlag zu gewinnen (kein CR-Ausgleich)

Bruttopreis gemeinsam für Damen und Herren (CR-Ausgleich: Automatisch)

Getrennte Bruttopreise für Damen und Herren (CR-Ausgleich: Getrennt)

CR-Ausgleich nur für Herren, bei Damen nur ein Abschlag in den Bruttopreisen

CR-Ausgleich nur für Damen, bei Herren nur ein Abschlag in den Bruttopreisen

CR-Ausgleich: Im Brutto CR-Differenz als Vorgabe

CR-Ausgleich: In den Brutto-Unterschied einrechnen

▶ Unterschiedliche Spielformen für die einzelnen Runden

▶ Spezielle Formel zur Hcp-Berechnung

▶ Individuelle Stableford-Punkte festlegen

✓ OK
✕ Aabbruch

## Retirer des personnes du classement - Hors concours

Vous pouvez également retirer des joueurs du classement, par exemple si un sponsor doit jouer „hors concours“ et ne pas recevoir de prix, mais doit être mis en évidence sur la liste des résultats. Pour ce faire, cliquez simplement sur une ligne de prix vide. **Modifier le prix** (F7). Sélectionnez ensuite „Prix spécial“, confirmez avec **Continuer** et sélectionnez maintenant la **catégorie** „Hors concours“ :

Preis-Auswertung: Flühli Sörenberg 18 Loch - 29.01.20

Preise:	Ergebnis	Sond.	Zahl
1 Br/Herren	Brutto	Vor.	1 / 2
2 Br/Damen/Pro-41	Brutto	Vor.	1 / 0
3 Ne/-21.4	Netto	Vor.	3 / 0
4 Ne/21.5-30.4	Netto	Vor.	3 / 0
5 Ne/30.5---	Netto	Vor.	3 / 2
6			
7 Nearest-to-the-Pin	Extra	Ja	Spezial
8 Longest Drive	Extra	Ja	Spezial
9			

Summe Spieler in den Bruttopreisen: 2  
Summe Spieler in den Nettopreisen: 2  
Gesamtzahl Spieler im Turnier: 2

Preis bearbeiten F7 ... Löschen Hoch Runter

Preisverteilung von anderem Turnier kopieren F6

1. Runde

Helfer

Drucken F8

Ergebnisliste

Internet

Ende

Vous pouvez énumérer ici les codes de recherche de tous les joueurs qui doivent être retirés du classement et apparaître à la place dans une catégorie de prix distincte „Hors compétition“.

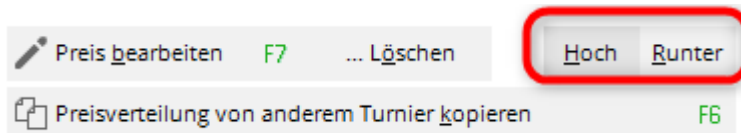
Ces joueurs ne sont pris que dans la catégorie de prix normale, il va de soi que le résultat de la compétition est valable pour la feuille de base lors d'un tournoi avec pré-régularisation.

ASTUCE Si vous définissez les joueurs hors concours avec cette fonction, les joueurs seront placés à la bonne position dans la liste des résultats, par ex. en position 2. Le nom est certes en deuxième position, mais le joueur suivant est affiché en gras en tant que deuxième et reçoit le prix. Si vous définissez „Hors compétition“ lors de la saisie des résultats, les joueurs seront placés à la fin de la liste.

## Retravailler la définition du prix

Utilisez **Haut** et **Bas**, pour modifier l'ordre de la liste de prix. Si vous souhaitez faire descendre un prix dans la liste, vous devez le sélectionner et cliquer sur le bouton **Bas** pour le sélectionner. Avec **Supprimer** vous pouvez supprimer le prix que vous venez de sélectionner de la liste.

Utilisez le bouton **Copier la répartition des prix d'un autre tournoi** (F6), si la répartition des prix du tournoi actuel est identique à celle d'un tournoi précédent. Vous pouvez alors choisir librement le tournoi à partir duquel la définition du prix doit être copiée. Ensuite, vous pouvez bien sûr encore apporter des modifications à la définition du prix.

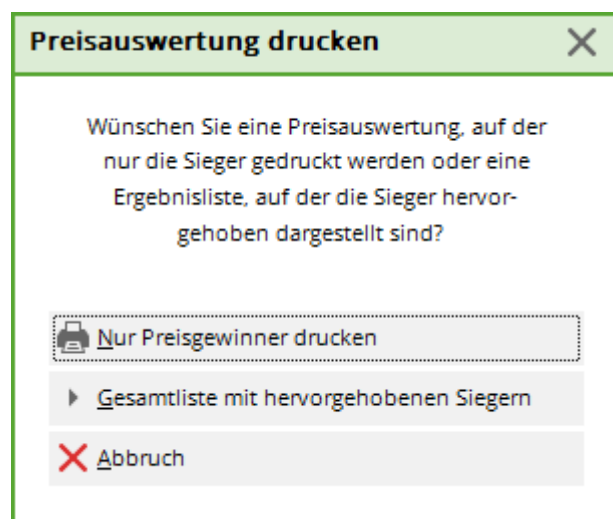


## Classement spécial : additionner le brut et le net

Consulte l'explication séparée ici : [Prix spécial Additionner le brut et le net](#)

## Imprimer

Pour lancer l'impression de la liste de prix, cliquez sur le bouton **Imprimer** (F8). Cela permet d'imprimer l'évaluation classique des prix, sur laquelle ne figurent que les gagnants des prix. Une autre possibilité vous est offerte par le bouton **Liste des résultats**. Il vous permet d'accéder à la fonction de liste de résultats.



Sélectionnez maintenant sous **Subdivision** „Prix dans la liste“. L'avantage de la deuxième possibilité est que vous voyez dans une liste les vainqueurs, mais aussi les autres joueurs. Les résultats à égalité qui n'ont pas gagné de prix sont ainsi facilement reconnaissables. C'est pourquoi il est fortement recommandé d'imprimer les prix via la liste des résultats.

## Internet

Avec le bouton **Internet** permet de créer un fichier HTML des lauréats des concours.

Vous appelez cette fonction en cliquant sur le bouton **Internet** pour l'appeler. Elle est chargée d'envoyer le fichier à l'Intranet de la DGV, [PC CADDIE://online Tournoi](#) ou [Swissgolfnetwork](#). De plus, le fichier peut être transféré via FTP sur n'importe quel serveur, pour autant que les données appropriées soient enregistrées.

**Internet-Datei erstellen** ✕

Unter welchem Namen soll die Liste als Html-Datei gespeichert werden:

Verzeichnis: C:\PCCADDIE\HTML\ 📁 🔍

Dateiname: T20002EL.HTM

FTP-Upload ▶ FTP-Parameter F7

Wenn Sie möchten, können Sie ein Bild einfügen:

Bilddatei:  📁

Größe:  % der Seitenbreite

Automatisch im Intranet anzeigen lassen

Turnier:  Flühli Sörenberg 18 Loch ☰

Kontext:  ▼

Link-Name: Flühli Sörenberg 18 Loch Turnier

▶ Weitere Einstellungen zum HTML-Format F9

✓ **OK**

✗ **Abbruch**

Démarrez le processus avec **OK**.

Pour plus d'informations sur le sujet, voir [FTP-Transfer](#).